

**CATÁLOGO
EQUIPO
PESADO**



ARESCO

FRENOS FILTROS  Y SUS PARTES

Suspensión

**TRES DECADAS
INNOVANDO PARA TI**



EDICIÓN: 02/2019

COMPRESORES PARA FRENOS DE AIRE



TU-FLO 400



279712 (N.D.)
NO. REMANUFACTURADO: 279712X
FORD 600 E INTERNATIONAL
60-79, ENFIRADO POR AIRE DE POLEA

COMPONENTES DEL COMPRESOR:

No. PARTE	DESCRIPCION	No. PARTE	DESCRIPCION
202926N	TUERCA CIGÜEÑAL	243009N	ELEMENTO FILTRO AIRE REDONDO
203028N	ANILLO CIGÜEÑAL	243053	SELLO REDONDO
211347N	CUÑA CIGÜEÑAL CONICO	278500N	FILTRO AIRE REDONDO COMPLETO
226469N	FILTRO AIRE CUADRADO COMPLETO	279614	REPUESTO MENOR
226721N	JUEGO ANILLOS 4 RANURAS STD	280511	JUEGO DE JUNTAS
226722N	JUEGO ANILLOS 4 RANURAS .010	282763N	JUEGO METALES STD (SOLICITAR POR PAR)
226723N	JUEGO ANILLOS 4 RANURAS .020	282764N	JUEGO METALES .010 (SOLICITAR POR PAR)
226724	JUEGO ANILLOS 4 RANURAS .030	282765N	JUEGO METALES .020 (SOLICITAR POR PAR)
229416	REPUESTO CABEZA	282766N	JUEGO METALES .030 (SOLICITAR POR PAR)
236118N	ASIENTO VALVULA ADMISION	289438N	PISTON DE FIERRO 3 RANURAS STD
238597	SEGURO DE BIELA	289439N	PISTON DE FIERRO 3 RANURAS .010
239292N	ELEMENTO FILTRO CUADRADO	289440N	PISTON DE FIERRO 3 RANURAS .020
240580N	BUJE CIGÜEÑAL TAPA TRASERA	289441N	PISTON DE FIERRO 3 RANURAS 0.30

TU-FLO 500



276962 (N.D.)
NO. REMANUFACTURADO: 279712X
COMPRESOR TF-500 MOTOR GMC DE
COPLÉ,

284718 (N.D.)
TF-500 MOTOR CUMMINS COPLÉ
SERIES NH, NTC, KT, KTA

No. PARTE	DESCRIPCION	No. PARTE	DESCRIPCION
202926N	TUERCA CIGÜEÑAL TIPO CASTILLO	246439N	ROLDADA CIGÜEÑAL TAPA TRASERA
203028N	ANILLO CIGÜEÑAL	278500N	FILTRO AIRE REDONDO COMPLETO
211347N	CUÑA CIGÜEÑAL CONICO	279615N	REPUESTO MENOR NACIONAL
225514	JUEGO ANILLOS STD	280512N	JUEGO JUNTAS
225515N	JUEGO ANILLOS .010	282767N	JUEGO METALES STD (SOLICITAR POR PAR)
225516N	JUEGO ANILLOS .020	282768N	JUEGO METALES 0.10 (SOLICITAR POR PAR)
225517N	JUEGO ANILLOS .030	282769N	JUEGO METALES 0.20 (SOLICITAR POR PAR)
226469N	FILTRO AIRE CUADRADO COMPLETO	282770N	JUEGO METALES 0.30 (SOLICITAR POR PAR)
229417N	REPUESTO CABEZA	289928N	PISTON FIERRO STD
236118N	ASIENTO VALVULA ADMISION	289930N	PISTON FIERRO .010
240576N	ROLDANA CIGÜEÑAL	289931N	PISTON FIERRO .030
240580N	BUJE CIGÜEÑAL TAPA TRASERA	292392N	TAPON PERNO PISTON
243009N	ELEMENTO FILTRO AIRE REDONDO		

(N.D.) NO DISPONIBLE

*COMPRESOR REMANUFACTURADO POR BENDIX CORPORATION (USA) SIN CAMBIO

COMPRESORES PARA FRENOS DE AIRE



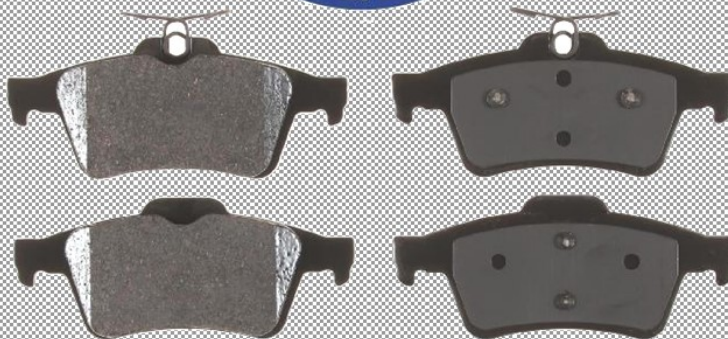
TU-FLO 501

COMPONENTES DEL COMPRESOR:



287034 (N.D.)
NO. REMANUFACTURADO: 286564X
MOTOR PERKINS

No. PARTE	DESCRIPCION	No. PARTE	DESCRIPCION
101558	JUEGO DE JUNTAS	240576N	ROLDANA CIGÜEÑAL TAPA DELANTERA
106105N	JUEGO ANILLOS 5 RANURAS STD (N.D.)	243009N	ELEMENTO FILTRO AIRE REDONDO
106106	JUEGO ANILLOS 5 RANURAS .010 (N.D.)	246439N	ROLDANA CIGÜEÑAL TAPA TRASERA
106107	JUEGO ANILLOS 5 RANURAS .020 (N.D.)	236118N	ASIENTO VALVULA DE ADMISION
106108	JUEGO ANILLOS 5 RANURAS .030 (N.D.)	249959N	SEGURO BIELA
106109N	PISTON 5 RANURAS STD (N.D.)	278500N	FILTRO AIRE REDONDO COMPLETO
106110N	PISTON 5 RANURAS .010 (N.D.)	286254N	JUEGO METALES STD (SOLICITAR POR PAR)
106111N	PISTON 5 RANURAS .020 (N.D.)	286255N	JUEGO METALES .010 (SOLICITAR POR PAR)
106112N	PISTON 5 RANURAS .030 (N.D.)	286256N	JUEGO METALES .020 (SOLICITAR POR PAR)
202926N	TUERCA CIGÜEÑAL TIPO CASTILLO	286257N	JUEGO METALES .030 (SOLICITAR POR PAR)
211347N	CUÑA CIGÜEÑAL CONICO	287043N	REPUESTO CABEZA
226469N	FILTRO AIRE CUADRADO COMPLETO	292392N	TAPON PERNO PISTON
239292N	ELEMENTO FILTRO CUADRADO		



COMPRESORES PARA FRENOS DE AIRE

BA-921



BA-921
COMPRESOR DE AIRE
(CLASE CENTRAL 2K)
C11 ACERT, C13 ACERT

5014428X
(ENGRANAJE IMPULSOR DE 42 DIENTES)
LINEA EXTERNA DE SUMINISTRO DE ACEITE

C15 ACERT, C18 ACERT
5012533X
(ENGRANAJE IMPULSOR DE 40 DIENTES)



No. PARTE	DESCRIPCION
5008559	JUEGO DE SELLO DEL CCOMPRESOR
5008558	JUEGO DE EMPAQUETADURA DE CABEZA DE CILINDRO
K023801	JUEGO DE CABEZA DE CILINDRO-CAT C7/C9
K023800	JUEGO DE CABEZA DE CILINDRO-CAT C11/C13/C15/C18
K023764	JUEGO DE CABEZA DE CILINDRO NAVISTAR MAX 11/13
5012367	JUEGO DE SELLO DE INTERFAZ DE MOTOR - CAT C7C9
5012369	JUEGO DE SELLO DE INTERFAZ DE MOTOR - CAT C15/C18
5012371	JUEGO DE SELLO DE INTERFAZ DEL MOTOR - DDC S60
5014183	JUEGO DE ADAPTADOR DEL REGULADOR
K046477	JUEGO DE DESCARGADOR
K109119	KIT DE REPARACION COMPRESOR BA921

No. PARTE	DESCRIPCION
26000407605	REPUESTO COMPRESOR BA-921 JUNTAS Y PLATO DE VALVULAS

BA-922



BA-922
COMPRESOR DE AIRE
(CLASE CENTRAL 1P)
C11 ACERT, C13 ACERT

5013058X
(ENGRANAJE IMPULSOR DE 42 DIENTES)

C15 ACERT, C18 ACERT
5013059X
(ENGRANAJE IMPULSOR DE 40 DIENTES)

JUEGO DE MANTENIMIENTO

No. PARTE	DESCRIPCION
5014472	JUEGO DE EMPAQUETADURA DE CABEZA DE CILINDRO
K049446	JUEGO DE DESCARGADOR (O DOS JUEGOS DE DESCARGADOR K046477)
5014183	JUEGO DE DAPATADOR DEL REGULADOR
5008559	JUEGO DE SELLO DEL COMPRESOR
K033300	JUEGO DE REEMPLAZO DE LA CABEZA DE CILINDRO - CAT C11, C13, C15 Y C18
5012369	JUEGO DE INTERFAZ DEL MOTOR - CAT C11, C13, C15 Y C18
5012371	JUEGO DE INTERFAZ DEL MOTOR - DDC S60
5018827	JUEGO DE INTERFAZ DEL MOTOR - JOHN DEERE

JUEGOS DE CAMBIO

No. PARTE	DESCRIPCION
5015871	JUEGO DE SERIE 50 CNG
5016263	SERIE DIESEL, SERIE 60 no-EGR (MONTAJE ECM TRASERO)
5016728	SERIE 50 DIESEL, SERIE 60 no-EGR (MONTAJE ECM LATERAL)

COMPRESORES PARA FRENOS DE AIRE

COMPRESORES REMANUFACTURADOS TUFLO 550 Y TUFLO 750



CAT
GRUPO CENTRAL 1A

TU-FLO 550

COMPRESOR DE AIRE
(CLASE CENTRAL 1A)
3406, C10, C12, C15, C16

5002984X
(ESPARRAGOS DE LA TAPA DEL
EXTREMO TRASERO)
3176C, C15, C16
5005790X
107509X
(INCLINACION DE 2 1/2 °)

TU-FLO 750

COMPRESOR DE AIRE
(CLASE CENTRAL 2A)
3406, C10, C12, C15, C16

5002713X
(ESPARRAGOS DE LA TAPA DEL
EXTREMO TRASERO)
3176C, C15, C16
5005790X
107508X
(INCLINACION DE 2 1/2 °)



CUMMINS ISB & C
GRUPO CENTRAL 1E

ENGRANAJE IMPULSOR
DE 37 DIENTES

TU-FLO 550

COMPRESOR DE AIRE
(CLASE CENTRAL 1E)


108804X
(ADMISION DE AIRE SUPERIOR)

109653X
(ADMISION IZQUIERDA DE AIRE)

TU-FLO 750

COMPRESOR DE AIRE
(CLASE CENTRAL 2E)

109382X
(ADMISION DE AIRE SUPERIOR)



CAT
3116, 3126,
C7 ACERT, C9 ACERT
GRUPO CENTRAL 1A

TU-FLO 550

COMPRESOR DE AIRE
(CLASE CENTRAL 1A)

5011016X
***5008249X**
107981X
(ADMISION IZQUIERDA)

TU-FLO 750

COMPRESOR DE AIRE
(CLASE CENTRAL 2A)

5004118X
(ADMISION SUPERIOR SALVO QUE
SE INDIQUE LO CONTRARIO.
CUBIERTA DE BRIDA DE ADMISION
TRASERA REMOVIBLE)



CAT 3306
GRUPO CENTRAL 1A

TU-FLO 550

COMPRESOR DE AIRE
(CLASE CENTRAL 1A)

109251X

TU-FLO 750

COMPRESOR DE AIRE
(CLASE CENTRAL 2A)

109287X



CUMMINS
ISM, N14, M11
GRUPO CENTRAL 1B

TU-FLO 550

COMPRESOR DE AIRE
(CLASE CENTRAL 1B)

107506X

TU-FLO 750

COMPRESOR DE AIRE
(CLASE CENTRAL 2B)

107507X



DDC
GRUPO CENTRAL 1D

TU-FLO 550

COMPRESOR DE AIRE
(CLASE CENTRAL 1D)

SERIE 60 NO-EGR Y SERIE 50
5004188X
(ENGRANAJE IMPULSOR DE 69
DIENTES CON LENGÜETA DE 21
DIENTES)

TU-FLO 750

COMPRESOR DE AIRE
(CLASE CENTRAL 2D)

SERIE 60 NO-EGR Y SERIE 50
5004187X
(ENGRANAJE IMPULSOR DE 69
DIENTES CON LENGÜETA DE 21
DIENTES)

COMPRESORES PARA FRENOS DE AIRE

COMPRESORES REMANUFACTURADOS TUFLO 550 Y TUFLO 750



DDC
GRUPO CENTRAL 1C

TU-FLO 550

COMPRESOR DE AIRE
(CLASE CENTRAL 1D)
SERIE 60 NO-EGR
107622X
(LENGÜETA DE 21 DIENTES)

TU-FLO 750

COMPRESOR DE AIRE
(CLASE CENTRAL 2C)
SERIE 60 NO-EGR Y SERIE 50
107623X
(LENGÜETA DE 21 DIENTES)



INTERNACIONAL V8
PRE-2007
GRUPO CENTRAL 1I

TU-FLO 550

COMPRESOR DE AIRE
(CLASE CENTRAL 60)
VT365
5019445X
(PUERTO DE AGUA M18 Y
PUERTO DE ACEITE M10)

TU-FLO 750

COMPRESOR DE AIRE
(CLASE CENTRAL 2B)
107507X

Nota: 300 libras es el máximo de carga lateral en los cinturones



PUERTOS NPT
INTERNACIONAL V8
PRE-2004
GRUPO CENTRAL 1A

TU-FLO 550

COMPRESOR DE AIRE
(CLASE CENTRAL 60)
T444E
107514X

Nota: 300 libras es el máximo de carga lateral en los cinturones



INTERNACIONAL V8
2004 - 2006
GRUPO CENTRAL 1I

TU-FLO 550

COMPRESOR DE AIRE
(CLASE CENTRAL 60)
VT365
5015314X
(PUERTO DE AGUA M18 Y PUERTO
DE ACEITE M10)

LOS MOTORES FABRICADOS ANTES DEL 0506 PUEDEN NECESITAR EL JUEGO (NO. DE PIEZA 5016415) PARA LOS ADAPTADORES DEL PUERTO DE AGUA Y PUERTO DE ACEITE, CONSULTE EL BOLETIN DE BENDIX TCH-001-055.



VOLVO
GRUPO CENTRAL 1H

TU-FLO 550

COMPRESOR DE AIRE
(CLASE CENTRAL 1H)
108937X

TU-FLO 750

COMPRESOR DE AIRE
(CLASE CENTRAL 2H)
108935X



INTERNACIONAL I-6
PRE-2004
GRUPO CENTRAL 1G

TU-FLO 550

COMPRESOR DE AIRE
(CLASE CENTRAL 1G)
DT466, HT530
5004613X

TU-FLO 750

COMPRESOR DE AIRE
(CLASE CENTRAL 2G)
HT530
5004614X

COMPRESORES PARA FRENOS DE AIRE

COMPRESORES REMANUFACTURADOS TUFLO 550 Y TUFLO 750



PUERTOS METRICOS
Y DE DENAJE
INFERIORES

**INTERNACIONAL I-6
2007**
GRUPO CENTRAL 1G

TU-FLO 550

COMPRESOR DE AIRE
(CLASE CENTRAL 1G)
DT466
5019320X
HT570
5019321X



PUERTOS METRICOS
Y DE DENAJE
INFERIORES

INTERNACIONAL I-6
2004 - 2006
GRUPO CENTRAL 1G

TU-FLO 550

COMPRESOR DE AIRE
(CLASE CENTRAL 1G)
DT466
5014144X

HT570
5014488X

TU-FLO 750

COMPRESOR DE AIRE
(CLASE CENTRAL 2G)
HT570
5014489X



MACK EXTENDIDO
GRUPO CENTRAL 1F

TU-FLO 550

COMPRESOR DE AIRE
(CLASE CENTRAL 1F)
108866X
(PRE-1997)

5002865X

TU-FLO 750

COMPRESOR DE AIRE
(CLASE CENTRAL 2F)
5003729X
(PRE-1997)

5002868X

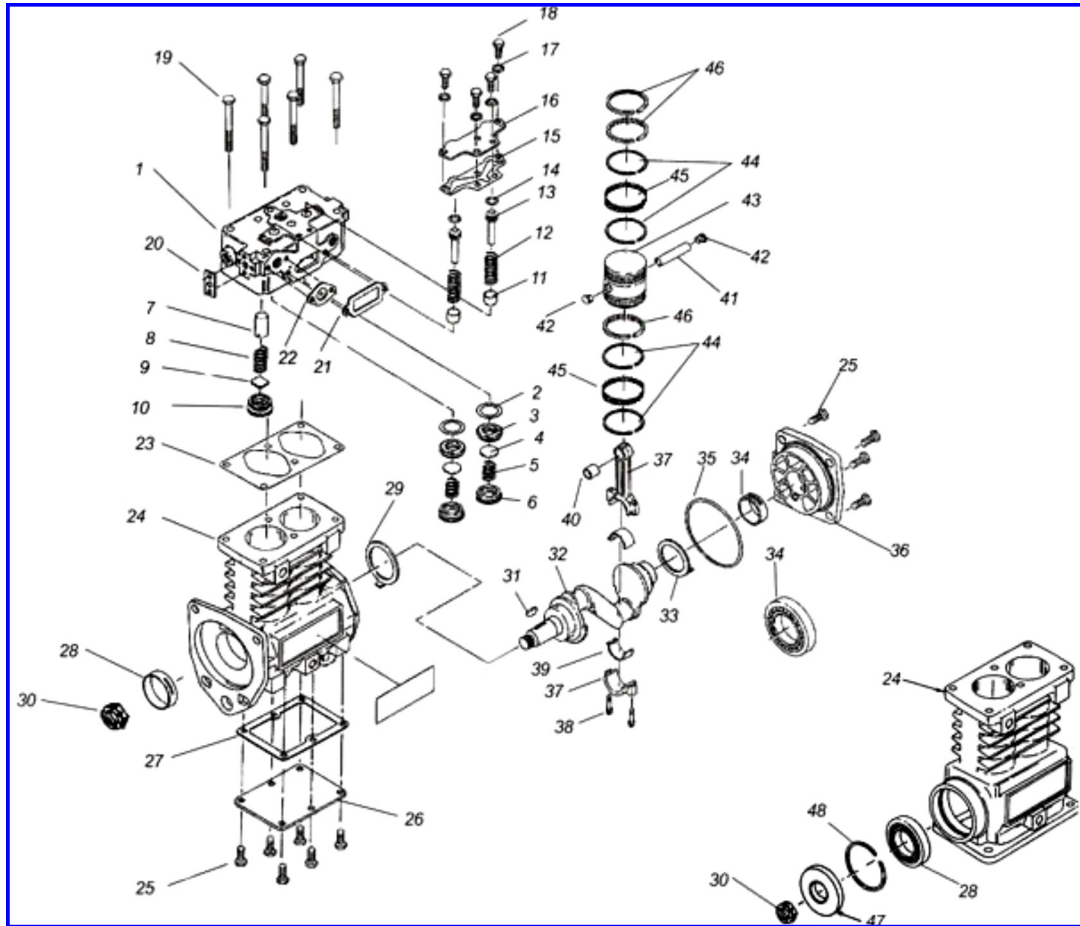
COMPONENTES DEL COMPRESOR 750 Y 550

No. PARTE	DESCRIPCION
107515N	JUEGO VAVUAS DESCARGA
107516N	REPUESTO CABEZA
107639N	JUEGO ANILLOS STD
107640	JUEGO ANILLOS .010
107641	JUEGO ANILLOS .020
107642	JUEGO ANILLOS .030
107643	PISTON STD
107644	PISTON .010
107645	PISTON .020
107646	PISTON .030
107651	JUEGO METALES PARA 2 BIELAS STD
107652	JUEGO METALES PARA 2 BIELAS .010
107653	JUEGO METALES PARA 2 BIELAS .020
107969N	JUEGO REPARACION CIGÜEÑAL
108841	JUEGO DE 2 BIELAS
108842N	JUEGO DE REPARACION
5003721	CIGÜEÑAL NAVISTAR DINA
226469N	FILTRO AIRE CUADRADO
239292N	ELEMENTO FILTRO CUADRADO
243009N	ELEMENTO FILTRO AIRE REDONDO
278500N	FILTRO AIRE CUADRADO

COMPRESORES PARA FRENOS DE AIRE



TUFLO 550



VALVULA DE DESCARGA

107516

REPUESTO PARA CABEZA

CONTIENE:

No. CANT.	DESCRIPCION
2	2 JUNTAS
3	2 ASIENTO DE VALVULA DE ADMISION
4	2 VALVULA DE ADMISION
5	2 RESORTE DE VALVULA DE AMISION
6	2 TOPE DE VALVULA DE ADMISION
8	2 RESORTE DE VALVULA DE DESCARGA
9	2 VALVULA DE DESCARGA
10	2 TOPE DE LA VALVULA DE DESCARGA
12	2 RESORTES
13	2 DESCARGADOR
14	1 SELLO "O"
15	1 JUNTA DE PLACA DEL DESCARGADOR
20	1 JUNTA PARA GOBERNADOR
21	1 JUNTA
22	1 JUNTA
23	1 JUNTA DE LA CABEZA DEL CILINDRO

JUEGO DE REPARACION

107969

JUEGO DE REPARACION

CONTIENE:

No. CANT.	DESCRIPCION
47	1 SELLO P/ACEITE DE TAPA FRONTAL
28	2 COJINETE DE MANGUITO
29	2 ARANDELA O ROLDANA DE EMPUJE
39	4 INSERTOS DE LA BIELA
33	1 ARANDELA O ROLDANA DE EMPUJE
34	1 COJINETE DE MANGUITO
35	2 SELLO DE LA CUBIERTA DEL EXTREMO
23	1 JUNTA DE LA CABEZA DEL CILINDRO
27	1 JUNTA DE LA BASE

JUEGO DE REPARACION

108843

JUEGO DE REPARACION

CONTIENE:

No. CANT.	DESCRIPCION
37	2 TAPAS DE LA BIELA
38	4 TORNILLOS DE LA BIELA
40	2 BUJE DEL PERNO DEL PISTON
41	2 PERNO DEL PISTON
42	4 BOTON DEL PERNO DEL PISTON
43	2 PISTON (STD)
44	8 ANILLO DE ACEITE
45	4 ANILLO DE EXPANSION
46	6 ANILOS DE PISTON STD

JUEGO DE SERVICIO Y MANTENIMIENTO DEL COMPRESOR


	COMPRESOR U-7 1/4	COMPRESOR E-12" & F-12"	COMPRESOR BX-2150"	COMPRESOR TU-FLO 300	COMPRESOR TU-FLO 400	COMPRESOR TU-FLO 500	COMPRESOR TU-FLO 501
CANTIDAD DE CILINDROS	2	2	1	2	2	2	2
JUEGO DE MANTENIMIENTO	ND	ND	108848N	229415N	229416	229417N	287043N
EXTERNO	ND	ND	109356 (CAT)				
JUEGO DE DESCARGADOR	ND	ND	108847N	279613N	279614	279615N	279615N
CONJUNTO DE EMPAQUETADURA	ND	ND	ND	ND	280511	280512N	101558
CONJUNTOS DE ANILLOS DEL PISTON (3) = PISTON DE 3 ANILLOS (4) = PISTON DE 4 ANILLOS (5) = PISTON DE 5 ANILLOS A MENOS QUE SE INDIQUE LO CONTRARIO, UN CONJUNTO DE ANILLOS DE PISTON SIRVE PARA TODO EL COMPRESOR.							
TAMAÑO ESTANDAR	226721N	225514	104045	226778N	226721N (4) 289603N (3)	225514	106105N (5)
0,010 O.S.	226722N	225515N	104046	226779	226722N (4) 289604 (3)	225515N	106106 (5)
0,020 O.S.	226723N	225516N	104047	226780	226723N (N) 289605 (3)	225516N	106107 (5)
0,030 O.S.	226724	225517N	104048	226781	226724 (4) 289606 (3)	225517N	106108 (5)
0,040 O.S.	ND	ND	ND	ND	ND	ND	5005216
JUEGOS DE BULON Y PISTON (5) = PISTON DE 5 ANILLOS *ESTOS JUEGOS DE BULON Y PISTON TIENEN UN AJUSTE SELECCIONADO. DADA JUEGO CONTIENE UN PISTON Y UN PERNO. EL RESTO DE LOS JUEGOS DE BULON Y PISTON NO TIENEN AJUSTES NO SELECCIONADOS, PERO CUENTA UN PISTON, UN BULON Y DOS BOTONES DE BULON.							
TAMAÑO ESTANDAR	ND	ND	104049	225704N*	289438N	289928N	106109N (5)
0,010 O.S.	ND	ND	104050N	226630*	289439N	289929N	106110N (5)
0,020 O.S.	ND	ND	104051	226631*	289440N	289930N	106111N (5)
0,030 O.S.	ND	ND	104052	226632*	289441	289931N	106112N (5)
0,040 O.S.	ND	ND	ND	ND	ND	ND	5005217
BIELAS DE ALUMINIO (sirven para una biela)							
Sin insertos	229083	ND	ND	ND	229083	ND	ND
Con ins. Estándar	229082N	ND	102398RX (est.) 107465RX (0,010 O.S.) 107466RX (0,020 O.S.)	227479 (est)	229082N	ND	ND
BIELAS DE ACERO (sirven para una biela)							
Sin insertos	ND	229085	ND	ND	ND	229085	286258
Con ins. Estándar	ND	ND	ND	ND	ND	ND	286259
JUEGO DE INSERTO DE LA BIELA (sirven para una biela)							
Tamaño estándar	282763N	282767N	ND	ND	282763N	282767N 287062N (M)	286254N 287058N (M)
0,010 O.S.	282764N	282768N	ND	ND	282764N	282768N 287063 (M)	286255N 287059N (M)
0,020 O.S.	282765N	282769N	ND	ND	282765N	282769N 287064 (M)	286256N 287060N (M)
0,030 O.S.	282766N	282770N	ND	ND	282766N	282770N	286257N 287061N (M)
0,040 O.S.	ND	ND	ND	ND	ND	ND	5005218 5005219 (M)

JUEGO DE SERVICIO Y MANTENIMIENTO DEL COMPRESOR


	COMPRESOR TU-FLO 600	COMPRESOR TU-FLO 700	COMPRESOR TU-FLO 750	COMPRESOR TU-FLO 1000	COMPRESOR TU-FLO 1400
CANTIDAD CILINDROS	2	2	2	4	4
JGO. MANTENIMIENTO EXTERNO	229417N	289998N	107516N	229417N (2 sol.)	104592
JUEGO DE DESCARGADOR	279615N	°	107515N	279615N (2 sol.)	279615N (2 sol.)
CONJUNTO DE EMPAQUETADURA	101559	101559	ND	ND	ND

CONJUNTOS DE ANILLOS DEL PISTON (3) = PISTON DE 3 ANILLOS (4) = PISTON DE 4 ANILLOS (5) = PISTON DE 5 ANILLOS

A MENOS QUE SE INDQUE LO CONTRARIO, UN CONJUNTO DE ANILLOS DE PISTON SIRVE PARA TODO EL COMPRESOR.

TAMAÑO ESTANDAR	282525N (5)	282525N	5005361	288646	282525N (2 sol.)
0,010 O.S.	282526 (5)	282526N	5005362	288647N	282526N
0,020 O.S.	282527N (5)	282527N	5005363	288648	282527N (2 sol.)
0,030 O.S.	282528N (5)	282528N	5005364	288649	282528N (2 sol.)

JUEGOS DE BULBON Y PISTON (5) = PISTON DE 5 ANILLOS

*ESTOS JUEGOS DE BULON Y PISTON TIENEN UN AJUSTE SELECCIONADO. DADA JUEGO CONTIENE UN PISTON Y UN PERNO.

EL RESTO DE LOS JUEGOS DE BULON Y PISTON NO TIENEN AJUSTES NO SELECCIONADOS, PERO CUENTA UN PISTON,

UN BULON Y DOS BOTONES DE BULON.

TAMAÑO ESTANDAR	289891N	289891N	107643	289928N	289891N
0,010 O.S.	289892N	289892N	107644	289929N	289892N
0,020 O.S.	289893	289893N	107645	289930N	289893N
0,030 O.S.	289894	289894N	107646	289931N	289894N

BIELAS DE ALUMINIO (sirven para una biela)

Sin insertos	ND	ND	ND	ND	ND
Con ins. Estándar	ND	ND	ND	ND	ND

BIELAS DE ACERO (sirven para una biela, a menos que se indique lo contrario)

Sin insertos	229085	229085	108841 (sirve 2)	289029	229085
Con ins. Estándar	ND	ND	ND	ND	ND

JUEGO DE INSERTO DE LA BIELA (sirven para una biela) sirven para una biela, a menos que se indique lo contrario)

Tamaño estándar	282767N 287062N (M)	282767N	107651 (Sirve 2)	282751N	282767N
0,010 O.S.	282768N 287063 (M)	282768N 287063 (M)	107652 (Sirve 2)	282752N	282768N
0,020 O.S.	282769N 287064 (M)	107653 (Sirve 2)	282753N	282769N	282769N
0,030 O.S.	282770N	282770N	107654 (sirve 2)	282766N	282770N

JUEGO DE ANILLOS DE PISTON Y BIELA (sirve para todo el compresor)	ND	ND	108842N (est)	ND	ND
	ND	ND	5000331 (0,010 O.S.)	ND	ND
	ND	ND	5000330 (0,020 O.S.)	ND	ND
	ND	ND	5000329 (0,030 O.S.)	ND	ND

JUEGO DEL COJINETE DEL CIGÜEÑAL	ND	ND	107969N	ND	ND
--	----	----	---------	----	----

COMPRESORES PARA FRENOS DE AIRE



BX 2150



No. PARTE	DESCRIPCION
65155	DODGE D-600 DE POLEA ENFRIADO POR AGUA *107221X (NO. REMANUFACTURADO)
108848	REPUESTO MAYOR DE CABEZA
104045	JGO. ANILLOS STD P/COMPRESOR BX-2150
104046	JGO. ANILLOS .010 P/COMPRESOR BX-2150
104047	JGO. ANILLOS .020 P/COMPRESOR BX-2150
104050	PISTÓN BX-2150 .010 CON PERNO

TU-FLO 1000



No. PARTE	DESCRIPCION
229001	COMPRESOR TF-1000
288661	BIELA PARA TF-1000

TIPO 225 CM³ LK18



No. PARTE	DESCRIPCION
1135250	ENFRIADO POR AIRE MOTOR M. BENZ OM366
1131320/0067	KIT REPARACION DEL CIGÜEÑAL
1131321/0061	KIT REPARACION DE LA CABEZA
1131321/0063	KIT REPARACION DEL CILINDRO
1131322/0063	JUEGO ANILLOS STD
1135205/0061	REPUESTO VALVULA SIN PLACA BASE
2B80110	BIELA

TIPO 225 CM³ LK38



No. PARTE	DESCRIPCION
1115140	ENFRIADO POR AGUA M. BENZ OM355 (0021311501)
1131320/0067	KIT REPARACION DEL CIGÜEÑAL
1131322/0061	KIT REPARACION DE LA CABEZA
1131322/0062	KIT REPARACION DEL CILINDRO (0001313602)
1131322/0063	JUEGO ANILLOS STD (0011319311)
2B80110	BIELA
SEB22517	KIT DE PISTON PARA COMPRESOR
SEB22518	KIT DE JUNTAS PARA COMPRESOR

TIPO 225 CM³



No. PARTE	DESCRIPCION
K114965	LK-3863 225CM ³ PARA MOTOR CUMMINS

COMPRESORES PARA FRENOS DE AIRE



SCANIA Y VOLVO



K003960
SCANIA



K000229
VOLVO



VISTA
LATERAL

No. PARTE	DESCRIPCION
LK4941 I1326870069 I81169MA SEB01033004	SCANIA REEMPLAZO DEL K00396' KIT REPARACION CABEZA PISTON STD JGO. DE REPARACION PLACA DE ASIENTO VALVULAS PARA COMP.
K000229X00 I1377600061 I81169MA	VOLVO 7550 REGULADO KIT REPARACION CABEZA PISTON STD

TIPO 225 CM³ LK3830 PARA M.B. 904



No. PARTE	DESCRIPCION
K004954R (KNORR) A9061302015 (ORIGINAL MERCEDES BENZ) 8845034370 ó 4111510000 (WABCO)	MOTOR BR900 ELECTRONICO 4 CILINDROS OM 904
Repuestos: K00449540069 SEB015940068 SEB019380069	REPUESTO MAYOR CABEZA JUEGO DE ANILLOS REPUESTO MENOR DE CABEZA

REEMPLAZA AL COMPRESOR WABCO DE 238 CM³

COMPRESOR 150 C.C. LK 15



No. PARTE	DESCRIPCION
I88770N	COMPRESOR 150 C.C. AIRE KNORR
I131323/0061	KIT DE REPARACION DE CABEZA
I131323/0062	KIT DE REPARACION CIGUENAL
I131323/0063	KIT DE REPARACION CILINDRO
31323063	KIT DE JUNTAS
15176063	KIT DE ANILLOS
2B 80110	BIELA PARA COMPRESOR MOTOR.MB
454684	SEGURO DE PISTON

No. PARTE	DESCRIPCION
35205062	KIT DE REPARACION DE TAPA CIGUENAL
3B 76374	CIGUENAL
4A 91009	PERNO PISTON
4B 68056	LAMINA SUCCION
I 76414	PISTON
I 80408	PLACA PARA VALVULA
4B 92599	RETEN PARA COMPRESOR

COMPRESORES HALDEX



KN85020 COMPRESOR EL850 DE UN PISTON

No. PARTE	DESCRIPCION
KN85020	COMP. BASE/POLEA
KN85020X	COMP. REMAN. BASE/POLEA

COMPRESOR WABCO SS318



No. PARTE	DESCRIPCION
9111535100X	COMP. REMAN. CUMMINS ISX

*COMPRESOR REMANUFACTURADO POR BENDIX CORPORATION (USA) SIN CAMBIO

COMPRESORES PARA FRENOS DE AIRE

WABCO

NO DE PARTE	OEM	DESCRIPCION	IMAGEN
4111540051	A9061306115	COMPRESOR 904	
4123520250	9061301315	COMPRESOR 906	
4123520261		COMPRESOR CABEZA VOLADA 460/906, PUERTO ARRIBA	
4123520271	A4571306815	COMPRESOR 460/906 CABEZA VOLADA PUERTO LATERAL	
9125100050		COMPRESOR 906 2 PISTONES	
9125100051		COMPRESOR DOBLE PISTON 457 636CM3	
9125120290	22016995	COMPRESOR VOLVO 9800	

CABEZAS

WABCO



NO DE PARTE	OEM	DESCRIPCION	IMAGEN
4111540022		CABEZA COMPRESOR 904, BOXER	
4115539212		CABEZA DOBLE PISTON COMPRESOR 926	
4123528012		CABEZA COMPRESOR 906	
4123529222		CABEZA COMPRESOR 460	
9111539202		CABEZA COMPRESOR ISM PUERTO NPT	
9111539212		CABEZA COMPRESOR ISX METRICO	
9125109342		CABEZA COMPRESOR 926 DOBLE PISTON	
9125129252		CABEZA COMPRESOR VOLVO 9700	
9125129352		CABEZA COMPRESOR VOLVO 9800	

REPUESTOS DE CABEZA COMPRESOR

WABCO






NO DE PARTE	OEM	DESCRIPCION	IMAGEN
4111540032		REPUESTO DE CABEZA COMPRESOR 904, 5 TORNILLOS	
4115539232	A0001306915	REPUESTO DE CABEZA COMPRESOR 926	
4123520022	A0011301015	REPUESTO DE CABEZA OM 460 (4123520060)	
4123520062		REPUESTO CABEZA COMPRESOR 906 (4003510010)	
9111549292		REPUESTO CABEZA ISX	
9125129272		REPUESTO DE CABEZA CON PLATO, COMPRESOR VOLVO 9700	

PISTONES

NO DE PARTE	OEM	DESCRIPCION	IMAGEN
4111519262		PISTON CON ANILLOS. BIELA Y TAPA STD, COMPRESOR 904, MB BOXER40/50/60, ALLEGRO O MONTEGO OM906	
4123529292		PISTON CON ANUILLOS, BIELA Y TAPA STD, MB TORINO OH1523/52, MONTEGO OM460	
9111559232		PISTON CON ANILLOS, BIELA Y TAPA STD, COMPRESOR 926, MB TORINO OH1524/52	
9125189242		PISTON CON ANILLOS, BIELA Y TAPA STD, COMPRESOR VOLVO 9800 D13	
9115016252		PISTON CON ANILLOS 85MM, STD ISM ISX 904 906	





BLOCKS

WABCO







NO DE PARTE	OEM	DESCRIPCION	IMAGEN
4123520162		BLOCK COMPRESOR 904 (4111540051)	
4129050112		BLOCK COMPRESOR 457 1 PISTON (4123520261)	
9125100102		BLOCK COMPRESOR 906 2 PISTONES (9125100050)	
9125120132		BLOCK COMPRESOR VOLVO (9125100050)	
9125100172		BLOCK COMPRESOR 457 2 PISTONES (9125100051)	



COMPRESORES PARA FRENOS DE AIRE

No. YUMAK	No. VADEN	DESCRIPCION	IMAGEN
01.04.030	1100040001	COMPRESOR OM904/OM906 UN PISTON	
01.06.005		COMPRESOR 906 CABEZA VOLADA	
01.06.040		COMPRESOR 906	
01.06.045		COMPRESOR 906 DOBLE PISTON	

TAPAS




No. YUMAK	No. VADEN	DESCRIPCION	IMAGEN
01.067	112610	TAPA CILINDRO COMP. KNORR LK-15 MB, OM366A/LA	
01.270	110111	TAPA SUPERIOR M.B. O 906 DOBLE PISTON	
01.286.20	110413	TAPA TRASERA COMPRESOR 457	
01.458	110211	TAPA SUPERIOR COMPRESOR 1100020001 MB OM457/460	
01.485	130111	TAPA SUPERIOR COMPRESOR WABCO DOBLE VOLVO FH12 TRACTO	
01.1367	132011	TAPA SUPERIOR COMPRESOR VOLVO TRACTO	

CABEZAS

No. YUMAK	No. VADEN	DESCRIPCION	IMAGEN
RK.01.169.01	110310	CABEZA COMPRESOR 457 CABEZA VOLADA	
RK.01.232.20	110250	CABEZA COMPLETA OM457 SIN CORTE (S/CABALLOS)	
RK.01.310.20	130950	CABEZA COMPRESOR DE AIRE KNORR VOLVO 9700	
RK.01.329.20	112110	CABEZA COMPRESOR 906	
RK.01.330.20	112250	CABEZA COMPLETA COMPRESOR 906 CITARO DOBLE PISTON	
RK.01.361	131910	CABEZA PARA COMPRESOR VOLVO 9700	
RK.01.430	250310	CABEZA COMPLETA COMP ISM, WABCO, CUMMINS CUERDA STD	
RK.01.483	250350	CABEZA COMPLETA COMPRESOR ISX WABCO, CUMMINS CURDA MILIMETRICA	
RK.01.540	250910	CABEZA COMPLETA ISB, WABCO, CUMMINS	
RK.01.683	250650	CABEZA COMPLETA DE COMPRESOR VW	

CABEZAS



No. YUMAK	No. VADEN	DESCRIPCION	IMAGEN
RK.01.099.01	112010	CABEZA COMPLETA COMPRESOR WABCO MB O400	
RK.01.155	110410	CABEZA COMPRESOR 904	
RK.01.164.01	110110	CABEZA COMP 906 DOBLE PISTON LAMINA S/GATOS	
RK.01.166.20	110210	CABEZA COMPLETA COMPRESOR OM457 DOBLE PISTON	
RK.01.168.20	130210	CABEZA VOLADA COMPLETA PARA VOLVO TRACTO	







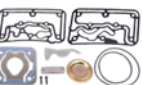


REPUESTOS

No. YUMAK	No. VADEN	DESCRIPCION	IMAGEN
RK.01.561	1400090500	REPUESTO CABEZA COMPRESOR LP49 SCANIA BUS Y TRACTO	
RK.01.609.20	2600040750	REPUESTO COMPRESOR CABEZA BA-921 BENDIX (JUNTAS, LIGAS Y PLATO DE VALVULA)	
RK.01.614.02	2600080100	REPUESTO PARA CABEZA COMPRESOR BA-921 CABEZA CERRADA	
01.1189	1100035170	JUNTA DE ENSAMBLE PARA COMPRESOR WABCO, MB	











REPUESTOS

No. YUMAK	No. VADEN	DESCRIPCION	IMAGEN
RK.01.023	1300120100	REPUESTO CABEZA COMPRESOR BENDIX TF-500 PARA VOLVO	
RK.01.033	2000120100	REPUESTO CABEZA COMPRESOR KL1900	
RK.01.046	1100260500	REPUESTO CABEZA COMPRESOR KNORR LK-15 MB OM366/LA	
RK.01.047.20	1100260750	REPUESTO COMPLETO CABEZA COMPRESOR LK-15 MB OM366/LA	
RK.01.061.20	1100100750	REPUESTO CABEZA COMPRESOR BR400 MB	
RK.01.062.24	1100120100	REPUESTO DE CABEZA PARA COMPRESOR 90MM. MB BR400	
RK.01.066	2500010100	REPUESTO CABEZA COMPRESOR CUMMINS QE338, QE296	
RK.01.067	2500030100	REPUESTO CABEZA COMPRESOR ISX, CUMMINS WABCO	
RK.01.067.01	2500030500	REPUESTO CABEZA COMPRESOR ISX COMPLETO (EMBOLOS Y TORNILLOS)	
RK.01.067.02	2500030750	REPUESTO CABEZA COMPRESOR ISX (TORNILLOS, JUNTAS Y PLACAS)	

REPUESTOS

No. YUMAK	No. VADEN	DESCRIPCION	IMAGEN
RK.01.067.23	2500030150	JUEGO DE JUNTAS Y LAMINAS COMPRESOR ISX; ISM	
RK.01.083	1400010500	REPUESTO COMPRESOR KNORR SEB 22560 SCANIA (II326870069)	
RK.01.083.03	1400010100	REPUESTO PARCIAL CABEZA COMPRESOR KNORR SCANIA	
RK.01.083.22	1400010770	REPUESTO COMPLETO CABEZA COMPRESOR KNORR SCANIA (II326870069) CON BUJE PARA CIGÜEÑAL	
RK.01.087.21	1200170100	REPUESTO PARA CABEZA COMPRESOR WABCO MAN 150	
RK.01.100	1100010100	REPUESTO CABEZA COMPRESOR O906 DOBLE PISTON COMPLETO GATOS SEPARADOS	
RK.01.103	1300020100	REPUESTO DE CABEZA COMPRESOR VOLVO CABEZA VOLADA	
RK.01.106	1100200100	REPUESTO DE CABEZA PARA COMPRESOR O-400 / MB-457	
RK.01.122	1300010100	KIT REPARACION WABCO, VOLVO FH12 TRACTO	
RK.01.129	1100020100	REPUESTO COMPRESOR OC-500 DOBLE PISTON / COMPRESOR 906 DOBLE PISTON	







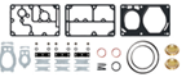



REPUESTOS

No. YUMAK	No. VADEN	DESCRIPCION	IMAGEN
RK.01.130	1100030100	REPUESTO COMPRESOR OC500 CABEZA VOLADA WABCO	
RK.01.130.05	1100030750	KIT REPARACION COMPRESOR MB-WABCO CABEZA VOLADA COMPLETO	
RK.01.133	1300090100	REPUESTO CABEZA VOLVO LK4918/4919	
RK.01.133.22	1300090150	KIT JUNTAS COMPRESOR KNORR LP4918/4919 VOLVO	
RK.01.148.20	1200150100	REPUESTO DE CABEZA COMPRESOR MAN 90 MM	
RK.01.154	1100040100	REPUESTO CABEZA PARA COMPRESOR 904 WABCO	
RK.01.154.21	1100040150	JUEGO DE JUNTAS COMPRESOR 904 MB	
RK.01.159.20	2500060750	REPUESTO CABEZA COMPRESOR KNORR LK-38 VW KNORR SEB22461 BOCHO BUS (K001389N00)	
RK.01.174	1100210100	REPUESTO PARA CABEZA COMPRESOR 906 WABCO COMPLETO	
RK.01.174.24	1100210150	REPUESTO MENOR JUNTAS COMPRESOR O906 1 PISTON (JUNTAS METALICAS Y LIGAS)	

REPUESTOS

No. YUMAK	No. VADEN	DESCRIPCION	IMAGEN
RK.01.176	1300185100	REPUESTO DE CABEZA VOLVO TRACTO	
RK.01.185.22	1500015100	REPUESTO CABEZA COMPRESOR IVECO 82 MM	
RK.01.268.03	1200016100	REPUESTO DE CABEZA MENOR COMPRESOR KNORR MAN 92MM (JUNTAS Y LIGAS)	
RK.01.295.33	1100240100	REPUESTO PARA CABEZA COMPRESOR EVO-BUS, CITARO, O 530G, O 530L 6x2 ARTICULADO BUS P/MB, WABCO	
RK.01.349.24	1100250110	REPUESTO CABEZA COMPRESOR WA-BCO MB OM457 LA EURO 4	
RK.01.352	1300190100	REPUESTO CABEZA VOLVO 9700 WABCO	
RK.01.352.024	1300190160	REPUESTO PARCIAL PARA CABEZA COMPRESOR VOLVO 9700 CON PLACA INTERMEDIA	
RK.01.352.05	1300190750	REPUESTO CABEZA COMPRESOR VOLVO 9700 COMPLETO (PLACA INTERMEDIA Y EMBOLOS)	
RK.01.352.23	1300190110	REPUESTO CABEZA COMPRESOR VOLVO 9700 SENCILLO	
RK.01.358.20	1500150100	REPUESTO CABEZA COMPRESOR IVECCO 80 MM	

REPUESTOS

No. YUMAK	No. VADEN	DESCRIPCION	IMAGEN
RK.01.395.07	2600040110	REPUESTO CABEZA COMPRESOR BA-921, VW LK-39 ANTES 2600040100	
RK.01.446	2600030750	REPUESTO CABEZA COMPRESOR BA-922 BENDIX COMPLETO (JUNTAS, PLACA, TORNILLOS Y PUENTES)	
RK.01.450	2500090100	REPUESTO CABEZA COMPRESOR ISB COMPLETO	
RK.01.450.02	2500090500	REPUESTO CABEZA COMPRESOR WA- BCO CUMMINS COMPLETO	
RK.01.478.20	1200016750	REPUESTO DE CABEZA COMPLETO COMPRESOR KNORR MAN 92MM (PLACA DE VALVULAS, JUNTAS Y LIGA)	
RK.01.525	2100040500	REPUESTO DE CABEZA COMPRESOR BENDIX 550-750 (107516)	
RK.01.537	1100360100	REPUESTO CABEZA COMPRESOR VOITH LP49	
RK.01.555	1100225100	REPUESTO COMPRESOR 906 CITARO DOBLE PISTON	
RK.01.555.05	1100225750	REPUESTO COMPRESOR 906 CITARO CON PLACA INTERMEDIA DOBLE PISTON	
RK.01.556	1100015100	REPUESTO COMPRESOR O906 DOBLE PISTON LAMINA CORRIDA	

PLATOS



No. YUMAK	No. VADEN	DESCRIPCION	IMAGEN
01.1284	132012	PLATO DE VALVULAS COMPRESOR COLVO TRACTO LMANIA CUADRADA	
01.281	130212	PLATO DE VALVULAS COMPRESOR VOLVO CABEZA VOLADA TRACTO	
01.368	110312	PLATO DE VALVULAS COMP CABEZA VOLADA	
01.375	112012	PLATO DE VALVULAS COMPRESOR MB O400	
01.392	110412	PLATO DE VALVULAS COMPRESOR 904	
01.426	130112	PLATO DE VALVULAS P/COMPRESOR VLVO TRACTO DOBLE PISTON	
01.565	1300190350	PLATO DE ENFRIAMIENTO VOLVO 9700	
01.590	131812	PLATO DE VALVULAS COMPRESOR VOLVO TRACTO LAMINA REDONDA	
01.590.20	131852	PLATO DE VALVULA COMPRESOR VOLVO BUS Y TRACTO, CABALLOS DELGADOS	

PLATOS

No. YUMAK	No. VADEN	DESCRIPCION	IMAGEN
01.681	110152	PLATO DE VALVULAS COMPRESOR MB O906 DOBLE PISTON	
01.901	250312	PLATO DE VALVULAS COMP ISX, ISM WABCO, CUMMINS	
01.984	112112	PLATO DE VALVULAS COMPRESOR 906	
01.269	110112	PLACA DE VALVULAS COMP 906 DOBLE PISTON	
01.875	131912	PLACA DE VALVULAS COMPRESOR VOLVO 9700	
01.1498	250912	PLATO DE VALVULAS COMPRESOR ISB, WABCO, CUMMINS	

PLACA

No. YUMAK	No. VADEN	DESCRIPCION	IMAGEN
01.464	1100020350	PLACA ENFRIAMIENTO COMPRESOR 1100020001 MB OM 457/460	

PISTONES

No. YUMAK	No. VADEN	DESCRIPCION	IMAGEN
01.110.00 01.110.10 01.110.20 01.110.30 01.110.40	881150 881151 881152 881100 881101	PISTON 88.00 MM KNORR	
01.120.000 01.120.110 01.120.120 01.120.130		PISTON 80 MM COMPRESOR VOCHOBUS	
01.142.00 01.142.10	851150 851151	PISTON COMPRESOR WABCO 85MM STD	
01.193.00 01.193.10 01.193.20 01.193.30 01.193.40	751150 751151 751152 751100 751101	PISTON COMPRESOR 75.00 MM LK-15 KNORR STD	
01.827.00 01.827.10 01.827.20 01.827.30 01.827.40	821150 821151 821152 821100 821101	PISTON COMPRESOR 82.00 MM IVECO STD	
01.862.000 01.862.210 01.186.230		PISTON 92 MM COMPRESOR BA921	

¡ TU MEJOR OPCION EN FRENOS !




PISTONES CON ANILLOS

No. YUMAK	No. VADEN	DESCRIPCION	IMAGEN
YRK.01.118.00 YRK.01.118.10 YRK.01.118.20 YRK.01.118.30 YRK.01.118.40	7000753100	PISTON CON ANILLOS 75 MM STD ISB	
YRK.01.601.00 YRK.01.601.10 YRK.01.601.20 YRK.01.601.30 YRK.01.601.40	7000801100	PISTON CON ANILLOS 80 MM STD	
YRK.01.253.00 YRK.01.253.10 YRK.01.253.20 YRK.01.253.30 YRK.01.253.40	7000821100	PISTON CON ANILLOS 82.00 MM IVECO	
YRK.01.104.00 YRK.01.104.10 YRK.01.104.20 YRK.01.104.30 YRK.01.104.40	7000851100	PISTON CON ANILLOS 85 MM STD COMPRESOR 904 Y 906	
YRK.01.034.00 YRK.01.034.10 YRK.01.034.20 YRK.01.034.30 YRK.01.034.40	7000881100	PISTON CON ANILLOS 88.00 MM KNORR VOLVO Y SCANIA	
YRK.01.022.00 YRK.01.022.10 YRK.01.022.20 YRK.01.022.30 YRK.01.022.40	7000902100	PISTON CON ANILLOS PARA COMPRESOR 90 MM MB BR900	
YRK01.318.00 YRK01.318.10 YRK01.318.20 YRK01.318.30		PISTON CON ANILLOS 92 MM COMPRESOR BA921	


BUJES

No. YUMAK	No. VADEN	DESCRIPCION	IMAGEN
01.013	7400750001	BUJE TRASERO COMPRESOR KNORR LK-15 MB, OM366A/LA	
01.1269	7400850001	BUJE PARA COMP 904	
01.195	7400750002	BUJE DELANTERO COMPRESOR KNORR LK-15 MB OM366A/LA	
01.257	7400850002	BUJE PARA COMPRESOR CABEZA VOLADA / OC-500	


ANILLOS

No. YUMAK	No. VADEN	DESCRIPCION	IMAGEN
01.134.00 01.134.10 01.134.20 01.134.30 01.134.40	751200 751201 751202 751203 751204	ANILLOS 75.00 MM 2X2X4 LK-15 KNORR CUMMINS ISB STD	
01.1226.00 01.1226.10 01.1226.20 01.1226.30 01.1226.40	801200 801201 801202 801203 801204	ANILLOS 80 MM VW STD	
01.136.00 01.136.10 01.136.20 01.136.30 01.136.40	881200 881201 881202 881203 881204	DE ANILLOS PARA 1 PISTON 88.00 MM KNORR STD	




ANILLOS

No. YUMAK	No. VADEN	DESCRIPCION	IMAGEN
01.138.00 01.138.10 01.138.20 01.138.30 01.138.40	901200 901201 901202 901203 901204	ANILLOS 90.00 MM 2.50 X 2.50 X 4.00 BR400 STD.	
01.373.00 01.373.10 01.373.20 01.373.30 01.373.40	851200 851201 851202 851203 851204	ANILLOS COMPRESOR WABCO 85MM STD	
01.942.00 01.942.10 01.942.20 01.942.30 01.942.40	921200 921201 921202 921203 921204	ANILLOS 92 MM COMP. BENDIX BA921 STD.	



BIELAS

No. YUMAK	No. VADEN	DESCRIPCION	IMAGEN
01.390	7300850001	BIELA COMPRESOR 904 CORTA	
01.697	7300850003	BIELA COMPRESOR VOLVO WABCO	

VALVULAS DE DESCARGA

No. YUMAK	No. VADEN	DESCRIPCION	IMAGEN
RK.01.513	2800010300	VALVULA DE DESCARGA (EMBOLO) COMPRESOR MACK	
RK.01.558.01	2600080300	VALVULA DE DESCARGA COMPRESOR BA-921 Y BA-922 BENDIX	
RK.01.718	2500210300	VALVULA DE DESCARGA (EMBOLO) COMPRESOR ISX TIPO VIEJO	

KITS PARA VALAVULAS

No. YUMAK	No. VADEN	DESCRIPCION	IMAGEN
RK.01.201	1100030300	KIT VALVULA DE DESCARGA COMPRESOR WABCO MB 457 CABEZA VOLADA	
RK.01.512	1300190300	EMBOLOS CABEZA COMPRESOR VOLVO	

VARIOS

No. YUMAK	No. VADEN	DESCRIPCION	IMAGEN
01.280	7600850004	ENGRANE COMPRESOR VOLVO WABCO	
01.335	900001153	FLAPER P/REPUESTO COMPRESOR WABCO TODOS (4123520022)	
01.577	1100100170	LIGA PARA BOCINA ACOPLAMIENTO COMPRESOR BR400 1100120001	
01.837	7200852004	CIGÜEÑAL COMPRESOR 906 CITARO DOBLE PISTON	
51.01.007	7700920001	VALVULA DE SEGURIDAD COMPRESOR KNORR 17 BAR M26	
RK.01.045	7000751500	CILINDRO CON PISTON Y ANILLOS COMPRESOR KNORR LK-15 75 MM	

DISTRIBUIDOR
MASTER



ARESCO®

FRENOS FILTROS Y SUS PARTES

Suspensión

**MANN
FILTER**

DISTRIBUIDOR
MASTER


**MANN
FILTER**



PARTES PARA FRENOS



GOBERNADOR D-2



BENDIX

No. PARTE	DESCRIPCION
275491N	GOBERNADOR, (ESCALA DE PRESION 100-120)
276121N	REPUESTO BENDIX
OR275491	GOBERNADO (ESCALA DE PRESION 100-20) REMANUFACTURADO
280915	REPUESTO DE GOBERNADOR PARA ALTA TEMPERATURA

HALDEX

No. PARTE	DESCRIPCION
KN18530	HALDEX

GOBERNADOR PARA AD-IS



No. PARTE	DESCRIPCION
800361	GOBERNADOR AD-IS CON EMPAQUE
5010669N	GOBERNADOR AD-IS D-2A DE 105 a 130 PSI CON RESPIRADOR EN EL ESCAPE



No. PARTE	DESCRIPCION
5004049	GOBERNADOR CON KIT (CHECK, RESORTE, SELLOS Y GRASA) INCLUYE 5004052



No. PARTE	DESCRIPCION
5004052	REPUESTO PARA SECADOR AD-IS VALVULA DE RETENCION DEL.

VALVULAS REGULADORAS DE PRESION MERCEDES

REGULADOR DE PRESION TIPO VIEJO 8.1 BAR



No. PARTE	DESCRIPCION
I78209	S M22X1.5 E M 22X1.5
0014319806	MERCEDES BENZ
I83570	REPUESTO
0004201371	MERCEDES BENZ

REGULADOR DE PRESION TIPO NUEVO 8.1 BAR



No. PARTE	DESCRIPCION
I90309N50	S M22X1.5 E M22X1.5
0024318306	MERCEDES BENZ
I90286	REPUESTO
0004301807	MERCEDES BENZ

REGULADOR DE PRESION

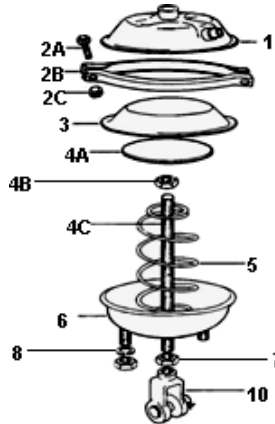
WABCO



No. PARTE

9753034730

ACTUADORES (CAMARAS Y ROTOCAMARAS)



COMPONENTES CAMARA TIPO 16

No. PARTE	DESCRIPCION
EN-119-K	HORQUILLA DE 1/2 CON PERNO DE 1/2
EN-219-K	HORQUILLA DE 1/2 CON PERNO DE 5/8
AL234189	DIAFRAGMA T-16

COMPONENTES CAMARA TIPO 30

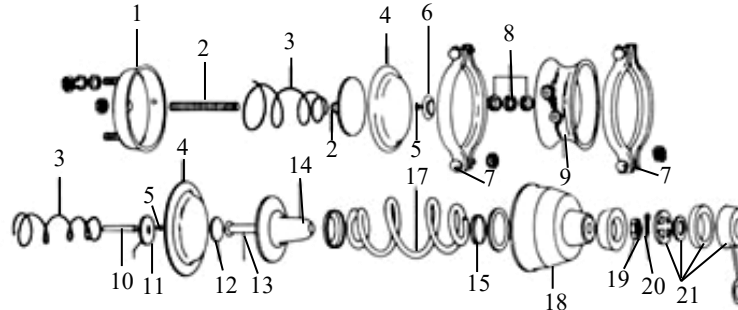
No. PARTE	DESCRIPCION
1377-M	TUERCA ABRAZADERA
1481-M	TORNILLO ABRAZADERA
3070-MN	TAPA DE BIRLO NACIONAL
3073-M	RESORTE DE REGRESO
AL780M	ENSAMBLE ABRAZADERA TIPO 30 CON TORNILLOS
EN-1481-M	JUEGO TORNILLO Y TUERCA PARA ABRAZADERA
EN-24-L-V	VASTAGO LARGO T-24
EN-771-M	ENSAMBLE DE BARRA Y PLATO CORTO
EN-771MLR	ENSAMBLE DE BARRA Y PLATO LARGO T/30

FIG.	No. PARTE	DESCRIPCION
5	3073-M	RESORTE DE RETORNO
2A	1481-M	TORNILLO ABRAZADERA
4A, 4B, 4C	EN-771-M	JUEGO PLATO BARRA CORTA
2A, 2B, 2C	AL780M	JUEGO DE ABRAZADERAS
10	EN-119-M	HORQUILLA DE 5/8 CON PERNO DE 1/2
10A	EN-219-M	HORQUILLA DE 5/8 CON PERNO DE 5/8
3A	AL234099	DIAFRAGMA T-20
3B	AL234100	DIAFRAGMA T-24
3C	AL234101	DIAFRAGMA T-30
2B	AL780M	ABRAZADERAS

DIAGRAMA CAMARA DOBLE TIPO 30/30

PARTES DE CAMARA DOBLE TIPO LKR 30/30

TIPO VIEJO CON TAPA DE ALUMINIO



TIPO NUEVO CON TAPA DE ACERO

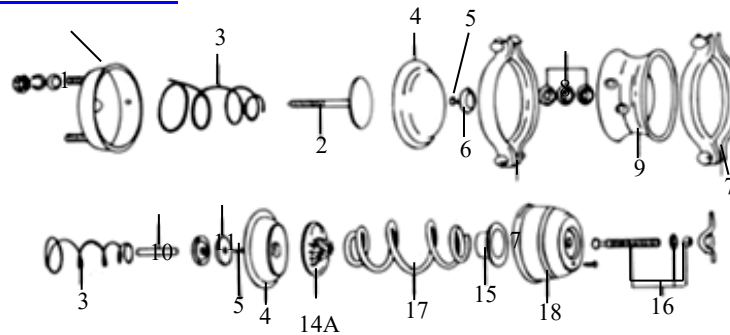


FIG.	No. PARTE	DESCRIPCION
1	3070-MN	TAPA DE BIRLO
2	EN-771-ML	JUEGO PLATO Y BARRA LARGA
2	EN-771-M	ENSAMBLE DE BARRA Y PLATO CORTO
3	3073-M	RESORTE DE REGRESO
4	AL234101	DIAFRAGMA NORMAL
6	657-M	ASIENTO BARRA EMPUJE
7	1481-M	TORNILLO ABRAZADERA
7	AL780M	JUEGO DE ABRAZADERAS
9	1600-MN	CUERPO MEDIO
17	740-M	RESORTE DE EMERGENCIA
16	10043-N	TORNILLO CON TUERCA DE LIBERACION
7	EN-1481M	TORNILLO Y TUERCA PARA ABRAZADERA T-30
9, 3	1600AR	CUERPO MEDIO ARMADO 3/8
18, 17	2420AR	CABEZAL ARMADO
10,11	LK-KIT	JUEGO COMPLETO PARA CAMARA DOBLE (ANTES LK-KIT)
10,11	LK-KITDL	REPUESTO COMPLETO LIGA GRUESA



PERNOS



HORQUILLAS



No. PARTE	DESCRIPCION
EN-119-K	HORQUILLA DE 1/2 CON PERNO DE 1/2
EN-119-M	HORQUILLA DE 5/8 CON PERNO DE 1/2
EN-219-K	HORQUILLA DE 1/2 CON PERNO DE 5/8
EN-219-M	HORQUILLA DE 5/8 CON PERNO DE 5/8



No. PARTE	DESCRIPCION
107158	JGO. HORQUILLA TENSOR AJUSTE AUT. ASA-5



No. PARTE	DESCRIPCION
LK107158	JGO. HORQUILLA TENSOR AJUSTE AUT. ASA-5

PARTES PARA CAMARA DOBLE TIPO 30



No. PARTE	DESCRIPCION
3070-MN	TAPA DE BIRLO



No. PARTE	DESCRIPCION
1600-MN	CUERPO MEDIO 3/8"




No. PARTE	DESCRIPCION
1600AR	CUERPO MEDIO ARMADO




No. PARTE	DESCRIPCION
2420AR	CABEZAL ARMADO



No. PARTE	DESCRIPCION
EN-771-MLR	ENSAMBLE DE BARRA Y PLATO LARGO



No. PARTE	DESCRIPCION
LKKITDL	REPUESTO COMPLETO DOBLE LIGA



No. PARTE	DESCRIPCION
LKKIT	REPUESTO COMPLETO LIGA GRUESA
EN-2156-M	KYSOR N.D.

**DIAFRAGMA PARA FRENOS DE AIRE REFORZADOS
CON TELA DE NYLON**



MEDIDAS PARA TODO TIPO DE CAMARA



No. DE PARTE	TIPO CAMARA	PULGADAS	mm
AL234189	16	6-5/32	156.3
AL234099	20	6-5/8	168.2
AL234100	24	7-1/16	179.3
AL234101	30	7-5/16	201.6



AJUSTADORES AUTOMATICOS DE FRENOS

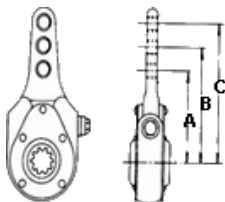


No. DE PARTE LOCKET	No. DE PARTE NUEVO BENDIX	MEDIDA	No. DE ESTRIAS	DIAM. CENTRO	CUERDA HORQUILLA
AL-65167	---	5-1/2	24	1-1/4	5/8
AL-65170	K041870	5-1/2	10	1-1/2	5/8
AL-65172	K041876	6	10	1-1/2	5/8
AL-65174	K043197	5-1/2	28	1-1/2	5/8
AL-65176	K041877	6	28	1-1/2	5/8
AL-65177			37	1-5/8	5/8



No. PARTE	DESCRIPCION
291452	ADAPTADOR TENSOR AJUSTE AUTOMÁTICO ASA-5

AJUSTADORES MANUALES



No. LOCKET	No. BENDIX	DESCRIPCION	MEDIDAS			ESTRIAS	DIAMETROS CENTRO BUJE	
			A	B	C			
	101215	AJUSTADOR MANUAL PL-30	5"	6"	-	28	1-1/2"	5/8"
	101289N	AJUSTADOR MANUAL PL-20	5-1/2"	6 1/2"	-	28	1-1/2"	5/8"
	101290N	AJUSTADOR MANUAL PL-20	5"	6"	-	28	1-1/2"	5/8"
	278016N	AJUSTADOR MANUAL PL-30	5-1/2"	6 1/2"	-	10	1-1/2"	1/2"
	278017	AJUSTADOR MANUAL PL-30	5"	6"	-	10	1-1/2"	1/2"
	278045N	AJUSTADOR MANUAL PL-30	5"	6"	7"	10	1-1/2"	1/2"
	278187	AJUSTADOR MANUAL PL-24 DER.	4-1/2"	5 1/2"	-	10	1-1/2"	1/2"
	278188	AJUSTADOR MANUAL PL-24 IZQ.	4-1/2"	5 1/2"	-	10	1-1/2"	1/2"
LK50000	278252	AJUSTADOR CURVO A. MANUAL PL-18 DER.	4-1/2"	5 1/2"	-	10	1-1/2"	1/2"
LK50010	278253	AJUSTADOR CURVO A. MANUAL PL-18 IZQ.	4-1/2"	5 1/2"	-	10	1-1/2"	1/2"
LK49000	278294N	AJUSTADOR CURVO A. MANUAL PL-18 DER.	4-1/2"	5 1/2"	-	10	1-1/4"	1/2"
LK49010	278295	AJUSTADOR CURVO A. MANUAL PL-18 IZQ.	4-1/2"	5 1/2"	-	10	1-1/4"	1/2"
LK278323	278323N	AJUSTADOR MANUAL PL-20	5"	6"	7"	10	1-1/2"	1/2"
	278326N	AJUSTADOR MANUAL PL-20	5-1/2"	6 1/2"	-	10	1-1/2"	1/2"
	279350	AJUSTADOR MANUAL PL-20 DER.	7"	-	-	10	1-1/2"	1/2"
	279351N	AJUSTADOR MANUAL PL-20 IZQ.	7"	-	-	10	1-1/2"	1/2"
	287899N	AJUSTADOR MANUAL PL-30	5-1/2"	6 1/2"	-	28	1-1/2"	1/2"
LK288282	288282	AJUSTADOR MANUAL PL-20	5"	6"	7"	28	1-1/2"	1/2"
LK55001	-	AJUSTADOR MANUAL PL-20	5-1/2"	-	-	24	1-1/4"	1/2"
LK283411	283411	AJUSTADOR MANUAL	6"	-	-	37	1-5/8"	1/2"
LK48001	278303	AJUSTADOR MANUAL	5"	6"	-	10	1-1/4"	1/2"
	278302	AJUSTADOR MANUAL	4-1/2"	5 1/2"	-	10	1-1/4"	1/2"
	-	AJUSTADOR CURVO IZQUIERDO	4"	5"	6"	10	1-1/2"	1/2"
	-	TENSOR DE GANCHO = 40010306	6"	-	-	10	1-1/2"	1/2"

AJUSTADORES MANUALES



LK283411
=KN44041
(ND) AJUSTADOR MANUAL DE 37
ESTRIAS 6" EJE FRUEHAUFF 1 5/8"



LK48001
AJUSTADOR MANUAL
DE 10 ESTRIAS 5", 6" , 1 1/4"



LKR278323
AJUSTADOR MANUAL 10
ESTRIAS (3 HOYOS), 1 1/2"
278323N
AJUSTADOR MANUAL PL-20
DE 10 ESTRIAS 5", 6", 7" (BENDIX)
1 1/2"
LKR288282
AJUSTADOR MANUAL 28 ESTRIAS
(3 HOYOS) 1 1/2"
288282
AJUSTADOR MANUAL PL-20
DE 28 ESTRIAS 5", 6", 7" (BENDIX)
1 1/2"
KN47001 ND
AJUSTADOR MANUAL PL-30
DE 10 ESTRIAS 5", 6", 7" (HALDEX)
KN44071 ND 1 1/2"
AJUSTADOR MANUAL 28 ESTRIAS



LK51000
AJUSTADOR DE GANCHO=
=40010306 DE 10 ESTRIAS 6" 1 1/4"



LK55001
AJUSTADOR MANUAL PL-20
DE 24 ESTRIAS 5-1/2", 1 1/4"

BENDIX
101290
AJUSTADOR MANUAL PL-20
DE 28 ESTRIAS 5", 6" 1 1/2"
101289
MANUAL 28 ESTRIAS PL-20 5.5 6.5 1 1/2"



HALDEX
KN44051 N.D
(ND) AJUSTADOR MANUAL PL-30
DE 28 ESTRIAS 5", 6" 1 1/2"
KN44061 N.D
(ND) AJUSTADOR MANUAL PL-20
DE 28 ESTRIAS 5-1/2", 6 1 1/2"

LK49000
AJUSTADOR CURVO A. MANUAL
PL-18 DIAM. 1 1/4"
DE 10 ESTRIAS DER. 4-1/2", 5-1/2"



LK50000
AJUSTADOR CURVO A. MANUAL
PL-18 DIAM. 1 1/2"
DE 10 ESTRIAS DER. 4-1/2", 5-1/2" ,

LK49010
AJUSTADOR CURVO A. MANUAL
PL-18 DIAM. 1 1/4"
DE 10 ESTRIAS IZQ. 4-1/2", 5-1/2"

LK50010
AJUSTADOR CURVO A. MANUAL
PL-18 DIAM. 1 1/2"
DE 10 ESTRIAS IZQ. 4-1/2", 5-1/2"

AJUSTADORES HALDEX



41979821
=41970954 AUT. MERCEDES BUS
AUX. I/D MILIMETRICA



41979823
=41972059 AJUSTADOR AUT.
MERCEDES BUS DEL. I/D
MILIMETRICA



41972065
=41972060 (3074201838)
AJUSTADOR AUT. MERCEDES
BUS MOTRIZ IZQ. MILIMETRICA

AJUSTADORES HALDEX



40010040
AJUSTADOR DEL DER. 24
ESTRIAS DE 5.5"



40010041
AJUSTADOR DEL. IZQ. 24
ESTRIAS DE 5.5"



40010068
AJUSTADOR DEL. IZQ. 28
ESTRIAS DE 6"



40010069
AJUSTADOR DEL DER. 28
ESTRIAS DE 6"



40010081
AJUSTADOR EJE MOTRIZ
28 ESTRIAS DE 5.5"



40010140
AJUSTADOR EJE MOTRIZ
28 ESTRIAS DE 6"



40010141
AJUSTADOR EJE MOTRIZ
28 ESTRIAS DE 6.5"



40010143
AJUSTADOR 10 ESTRIAS
DE 5.5". 6.5"



40010155
AJUSTADOR AUT. DER.
101 ESTRIAS



40010212
AJUS. EJE REMOLQUE 28
ESTRIAS DE 6"



40010214
AJUS. AUT. P/ REMOLQUE
37 ESTRIAS DE 6"



40010224
AJUSTADOR AUT. DEL.
DER. 10 ESTRIAS



40010225
AJUSTADOR AUT. DEL. IZQ. 10 ESTRIAS



40010306
AJUSTADOR AUT. 6" P/REMOLQUE = KN51000

VALVULAS DE PIE

TIPO E-2



No. PARTE	DESCRIPCION
229800N	CON PEDAL (S) 1/2" (E) 1/4" NPT
229501N	BASICA (S) 1/2" (E) 1/4" NPT
289324N	REPUESTO MAYOR
276119N	REPUESTO MENOR

TIPO E-5



No. PARTE	DESCRIPCION
279950N	BASICA (S) 1/4" (E) 3/8" NPT
279951N	CON PEDAL RECTO (S) 1/4" (E) 3/8" NPT
289334N	REPUESTO MAYOR
281084N	REPUESTO MENOR

TIPO E-6



No. PARTE	DESCRIPCION
287097N	CON PEDAL (S) 3/8" (E) 3/8" NPT
286171N	BASICA (S) 3/8" (E) 3/8" NPT
289335	REPUESTO MAYOR
287368N	REPUESTO MENOR
970603	KIT PISTON Y RODILLO 34°
970604	KIT PISTON Y RODILLO 44°

TIPO E-7



No. PARTE	DESCRIPCION
106811N	C/PEDAL CURVO IZQ. 42° (FUERA DE USO)
107150N	C/PEDAL RECTO (S) 1/4" (E) 1/4" NPT
101818N	SIN PEDAL (S) 1/4" (E) 1/4" NPT
289353	REPUESTO MAYOR
289352N	REPUESTO MENOR
104371	PEDAL CURVO IZQ. 42°
104375	PEDAL RECTO

TIPO E-8P



No. PARTE	DESCRIPCION
5006176	CON PEDAL (S) 3/8" (E) 3/8" NPT A 41° REEMPLAZA A LA E-12
5006175	CON PEDAL (S) 3/8" (E) 3/8" NPT A 50°
289335	REPUESTO MAYOR
287368N	REPUESTO MENOR
800599	VALVUA DE PIE CON CONEXIÓN RAPIDA
800629	BASICA (REEMPLAZA A LA E-12 65313)

Nota: Al reemplazar la VALVULA E-12 deberá usarse el Kit adaptador, pistón y rodillo a 34° 970603 ó 44° 970604, según se requiera.

VALVULAS DE PIE



TIPO E-8P



No. PARTE	DESCRIPCION
5005890N (OBSOLETO)	PARA COLUMPIO (S) 3/8" (E) 3/8" NPT UNIDAD FL70 Y 80 FREIGHTLINER
289335	REPUESTO MAYOR
287368N	REPUESTO MENOR

TIPO E-12 Y E-14



No. PARTE	DESCRIPCION
65313	VALV. E-12 Y CAMBIA A E-8P 800629 ó 5005890 DEPENDIENDO APLICACIÓN ND
65314	VALVULA E-14 ND
108367	REPUESTO MENOR E-12
108368	REPUESTO MAYOR E-12 ND

TIPO E-2



No. PARTE	DESCRIPCION
KN22150	CON PEDAL (S) 3/8" (E) 3/8" NPT
RN10JP	REPUESTO
KN22140	BASICA (S) 3/8" (E) 3/8" NPT
RN10GA	REPUESTO

TIPO E-2



No. PARTE	DESCRIPCION
6125	CON PEDAL (S) 1/2" (E) 1/2" NPT
6125-2	SIN PEDAL (S) 1/2" (E) 1/2" NPT
6125-5	REPUESTO MAYOR

TIPO E-2



No. PARTE	DESCRIPCION
(N.D)	CON PEDAL
KN22100 (N.D)	BASICA (S) 1/2" (E) 1/2" NPT
RN10BX	REPUESTO

TIPO E-6



No. PARTE	DESCRIPCION
110445 (N.D.)	CON PEDAL (S) 3/8" (E) 3/8" NPT
110400	SIN PEDAL (S) 3/8" (E) 3/8" NPT
110297	REPUESTO MAYOR
110290	REPUESTO MENOR

VALVULAS DE PIE



No. PARTE	DESCRIPCION
190230	(S) (M) 16X1.5 (E) (M) 16X1.5
3454317005	MERCEDES BENZ
183121	REPUESTO MAYOR
4307160	REPUESTO MAYOR M. BENZ
176624R	REPUESTO MENOR



No. PARTE	DESCRIPCION
190245	(S) (M) 16X1.5 (E) (M) 16X1.5
36443147205	MERCEDES BENZ
1115162	REPUESTO MAYOR
176624R	REPUESTO MENOR



No. PARTE	DESCRIPCION
190250	(S) (M) 16X1.5 (E) (M) 16X1.5 (VOLKSWAGEN)
183121	KIT DE REPARACION



No. PARTE	DESCRIPCION
1138191	(S) (M) 22X1.5 (E) (M) 22X1.5
183121	KIT DE REPARACION

WABCO



No. PARTE	DESCRIPCION
4613150080	VALVULA DE PIE VW (T006073578) VOLVO (6886123)



No. PARTE	DESCRIPCION
461352460	OEM A6934317805 SIN PEDAL 4 TORTILLOS, OM906, MERCEDES BENZ ALEGRO, MULTEGO (113811)



No. PARTE	DESCRIPCION
4613152470	OEM A6934317805 SIN PEDAL 2 TORNILLOS



No. PARTE	DESCRIPCION
4613160020	VALVULA DE PIE (TADEM)

(N.D.) NO DISPONIBLE

(S) SUMINISTRO (E) ENTREGA

(M) MEDIDA MILIMETRICA

VALVULAS DE FRENO CON PALANCA




No. PARTE	DESCRIPCION
8845025070	VALVULA DE FRENO DE ESTACIONAMIENTO, PALANCA NEGRA VOCHOBUS

No. PARTE	DESCRIPCION
9617230310	OEM A6954317005 VALVULA DE FRENO DE ESTACIONAMIENTO, PALANCA ROJA, MB TORINO, MONTEGO

VALVULAS DE FRENO CON PALANCA (PALANCON)



TIPO TC-2

TCS9000

TIPO TC-7



No. DE PARTE	DESCRIPCION
275107N	CON PALANCA (S) 1/4" (E) 1/4" NPT
276122	REPUESTO

No. DE PARTE	DESCRIPCION
K024943	PALANCON PARA VOLVO

No. DE PARTE	DESCRIPCION
101860	PALANCON SIN PALANCA
101910N	PALANCON CON PALANCA
102145	REPUESTO






No. PARTE	DESCRIPCION
KN20561	C/PALANCA (S) 1/4" (E) 1/4" NPT
RN10GJ	REPUESTO (N.D)

No. PARTE	DESCRIPCION
KN20541	SIN PALANCA (S) 1/4" (E) 1/4" NPT
RN10GH	REPUESTO (N.D)
RN10GK	REPUESTO (N.D)

No. PARTE	DESCRIPCION
5900G1	C/PALANCA (S) 1/4" (E) 1/4" NPT
59-5	REP. LIGAS (N.D)
5900-5	REP. CARTUCHO

(N.D.) NO DISPONIBLE

(S) SUMINISTRO (E) ENTREGA

(M) MEDIDA MILIMETRICA

VALVULAS DE PROTECCION DE PRESION



TIPO PR-2



No. PARTE	DESCRIPCION
277226N	(S) 1/4" (E) 1/4" NPT 60 PSI
277147N	(S) 1/4" (E) 1/4" NPT 65 PSI
277148N	(S) 1/4" (E) 1/4" NPT

TIPO PR-3



No. PARTE	DESCRIPCION
108971	(S) 1/4" (E) 1/4" NPT

TIPO PR-4



No. PARTE	DESCRIPCION
286500N	(S) 1/4" (E) 1/4" NPT 85 PSI
288323N	(S) 1/4" (E) 1/4" NPT 70 PSI
287366	REPUESTO



No. PARTE	DESCRIPCION
90555396	=KN31000 (S) 1/4" (E) 1/4" NPT 65 PSI



No. PARTE	DESCRIPCION
90554107	(S) 1/4" (E) 1/4" NPT 70-75 PSI



No. PARTE	DESCRIPCION
KN31171	(S) 3/8" NPT HEMBRA (E) 1/2" NPT MACHO
RN10HW	REPUESTO

PARA USARSE CON VALVULA FAB KN28300

VALVULAS DE PROTECCION DE PRESION

VALVULA INVERSORA Y SINCRONIZADORA



No. PARTE	DESCRIPCION
140390	(S) 1/4" (E) 1/4" NPT 65 PSI
140270	(S) 1/4" (E) 1/4" NPT 60 PSI (N.D.)
140280	(S) 1/4" (E) 1/4" NPT 70 PSI (N.D.)



TIPO TR-3



No. PARTE	DESCRIPCION
280758N	(S) 1/4" (E) 1/4" NPT 45-60 PSI



TIPO SV-1



No. PARTE	DESCRIPCION
283700N	(S) 1/4" (E) 1/4" NPT 62-50 PSI
278825N	(S) 1/4" (E) 1/4" NPT

VALVULAS DE RETENCION SENCILLAS



TIPO SC-1



No. PARTE	DESCRIPCION
K112234	=800376 (S) 1/2" (E) 1/2" NPT 90°

TIPO SC-3



No. PARTE	DESCRIPCION
800370	HEMBRA DE MEDIA (S) 1/2" (E) 1/2" NPT

TIPO SC-3



No. PARTE	DESCRIPCION
800372	(S) 1/2" (E) 1/2" NPT



No. PARTE	DESCRIPCION
10200-1/2	HEMBRA-MACHO
10200-3/4	HEMBRA-MACHO



No. PARTE	DESCRIPCION
KN23000	(S) 1/2" (E) 1/2" NPT
RN10CH	REPUESTO
KN23040	(S) 3/4" (E) 3/4" NPT (N.D.)
RN10Y	REPUESTO (N.D)



No. PARTE	DESCRIPCION
KN23060	(S) 1/2" (E) 1/2" NPT 90°
RN10HZ	REPUESTO

VALVULAS TIPO DC-4 (DOBLE CHECK)



TIPO DC-4



No. PARTE	DESCRIPCION
278614N	(S) 3/8" (E) 3/8" NPT
278615N	(S) 1/4" (E) 1/4" NPT


TIPO DC-4



No. PARTE	DESCRIPCION
278598	(S) 3/8" (E) 3/8" NPT
280809N	(S) 1/4" (E) 1/4" NPT

VALVULA DE RETENCION DOBLE CON INTERRUPTOR DE ALTO , TIPO DS-1

TIPO DS-1	A	B	C	E	
No. Parte Actual	No. Parte Anterior	Macho P.T.	Hembra P.T.	Hembra P.T.	Rosca del terminal
K108141	228165	3/8"	1/4"	1/4"	8-32
K108140	228520	1/2"	3/8"	1/4"	8-32
	276142	REPUESTO			



(N.D.) NO DISPONIBLE

(S) SUMINISTRO (E) ENTREGA

VALVULAS DOBLE CHECK

WABCO



No. PARTE	DESCRIPCION
4340140000	OEM A0004290444 VALVULA DE RETENCION



No. PARTE	DESCRIPCION
4342080190	OEM 21943511 VALVULA DOBLE CHECK, VOLVO 9700



No. PARTE	DESCRIPCION
4342080270	OEM 44291544 VALVULA DOBLE CHECK

VALVULAS DE RETENCION DOBLE




No. PARTE	DESCRIPCION
176635	(S) (M) 16X1.5 (E) (M) 16X1.5
0024299944	MERCEDES BENZ
135221	MERCEDES BENZ



No. PARTE	DESCRIPCION
190269	(S) (M) 16X1.5 (E) (M) 16X1.5

TOMA DE PRESION MERCEDES BENZ



No. PARTE	DESCRIPCION
178142N	(S) (M) 22X1.5 (E) (M) 22X1.5
0034292844	MERCEDES BENZ
115167	REPUESTOS



No. PARTE	DESCRIPCION
186208	(S) (M) 12X1.5 (E) (M) 16X1.5
3864317031	MERCEDES BENZ




No. PARTE	DESCRIPCION
KN25110	(S) 3/8" (E) 3/8" NPT (N.D)
KN25080	(S) 3/8" (E) 3/8", 1/4 NPT (N.D)
RN11W	REPUESTO (N.D)



No. PARTE	DESCRIPCION
KN25060	(S) 3/8" (E) 3/8" NPT (N.D)
RN11V	REPUESTO (N.D.)



No. PARTE	DESCRIPCION
3200	(S) 1/2" (E) 1/4" NPT (N.D)
3200-1/4	(S) 1/4" (E) 1/4" NPT (N.D)
32-5	REPUESTO (N.D.)
5200	(S) 1/4, 1/2" (E) 1/4" NPT
52-5	REPUESTO (N.D)



VALVULAS PARA CORNETAS DE AIRE

TIPO HV3 DE JALON



No. PARTE	DESCRIPCION
228013N	(S) 1/8" (E) 1/4" NPT

TIPO HV3 DE PIE



No. PARTE	DESCRIPCION
228673N	(S) 1/8" (E) 1/4" NPT

TIPO HV3 DE PIE



No. PARTE	DESCRIPCION
228672N	(S) 1/8" (E) 1/4" NPT
AL-228672	(S) 1/8" (E) 1/4" NPT (NACIONAL)



No. PARTE	DESCRIPCION
278350	(S) 1/8" (E) 1/4" NPT



No. PARTE	DESCRIPCION
LK4227	(S) 1/8" (E) 1/4" NPT



VALVULAS DE ESCAPE RAPIDO

TIPO ORN



No. PARTE	DESCRIPCION
802745	(S) 1/2" (E) 3/8" NPT
802743	(S) 3/8" (E) 3/8" NPT
65212	(S) 3/8" (E) 3/8" NPT
65214	(S) 3/8" (E) 3/8" NPT
104463	REPPUESTO



TIPO OR-1

No. PARTE	DESCRIPCION
229859N	(S) 3/8" (E) 3/8" NPT
229860N	(S) 1/2" (E) 3/8" NPT
BK229859	LOCKET (S) 3/8" (E) 3/8" NPT
260519	KIT DE REPARACIÓN
OR229859	(S) 3/8" (E) 3/8" NPT
OR229860	(S) 1/2" (E) 3/8" NPT



No. PARTE	DESCRIPCION
9735000180	1 M22X1.5, 2 M16X1.5

(N.D.) NO DISPONIBLE

(S) SUMINISTRO (E) ENTREGA

(M) MEDIDA MILIMETRICA

VALVULAS DE ESCAPE RAPIDO



TIPO QR-1C



No. PARTE	DESCRIPCION
289714N	(S) 1/4" (E) 3/8" NPT
OR284714	(S) 1/4" (E) 3/8" NPT
CON DOBLE CHECK	

TIPO QR-L



No. PARTE	DESCRIPCION
800332	HEMBRA-HEMBRA
(S) 1/2" (E) 3/8" NPT	

TIPO QRL



No. PARTE	DESCRIPCION
800333	HEMBRA-MACHO
(S) 1/2" (E) 1/2" NPT	

TIPO QRN-2



No. PARTE	DESCRIPCION
800063	(S) 1/2" (E) 3/8" NPT
800064	(S) 3/8" (E) 3/8" NPT
800219	(S) 1/2" (E) 1/2" PTC

TIPO QRN-2



No. PARTE	DESCRIPCION
KN32005	(S) 3/8" (E) 3/8" NPT
KN32011	(S) 1/2" (E) 3/8" (N.D.)

TIPO QR-1C



No. PARTE	DESCRIPCION
KN32040	(C) 1/4" (E) 1/4" (N.D.)
KN32041	(C) 1/4" (E) 3/8" (N.D.)
KN32050	(S) 1/2" (E) 3/8" (N.D.)
RN19AF	REPUESTO



VOCHOBUS

(PUERTOS MILIMETRICOS)



No. PARTE	DESCRIPCION
194666	(S) (M) 16X1.5 (E) (M) 16X1.5
3824297044	MERCEDES BENZ
1115138	REPUESTO (M. BENZ)
0004206653	REPUESTO (M. BENZ)

(N.D.) NO DISPONIBLE



TIPO QRN-2




No. PARTE	DESCRIPCION
7800	(S) 1/4" (E) 1/4" NPT
780210	(S) 3/8" (E) 3/8" NPT (N.D.)
780219	(S) 3/8" (E) 3/8" NPT (N.D.)
78-5	REPUESTO (N.D.)

(S) SUMINISTRO (E) ENTREGA



TIPO QRN-2



No. PARTE	DESCRIPCION
2000B-1/2	(S) 1/2" (E) 3/8" (N.D.)
2000B-3/8	(S) 3/8" (E) 1/4"
20-5	REPUESTO (N.D.)

(M) MEDIDA MILIMETRICA

VALVULAS LIMITADORAS Y PROPORCIONADORAS



TIPO BP-R1



No. PARTE	DESCRIPCION
65145N	(S) 1/2" (E) 3/8" NPT 4PSI
65146N	(S) 1/2" (E) 3/8" NPT 5.5 PSI
106932	REPUESTO

TIPO BP-1



No. PARTE	DESCRIPCION
104598N	(S) 3/8" (E) 3/8" NPT DELANTERA 4-50 PSI
104710	REPUESTO
65682	(S) 3/8" (E) 3/8" NPT TRA-SERA 8-105 PSI
104711	REPUESTO

TIPO LQ-2



No. PARTE	DESCRIPCION
229505N	(S) 3/8" (E) 3/8" NPT
229508N	REPUESTO MAYOR
282098N	REPUESTO MENOR

TIPO LQ-4



No. PARTE	DESCRIPCION
289144N	(S) 3/8" (E) 3/8" 4-60 PSI
289148N	(S) 3/8" (E) 3/8" 10-65 PSI
289500	REPUESTO

TIPO LQ-5



No. PARTE	DESCRIPCION
65154	(S) 3/8" (E) 3/8" NPT
107195	REPUESTO

VALVULAS DE CONTROL Y/O TABLERO



No. PARTE	DESCRIPCION
108073N	PISTON L+++ARGO PARA FREIGHTLINER (S) 1/8" (E) 1/8" NPT
280995N	SIN PERILLA MERCEDES BENZ (S) 1/8" (E) 1/8" NPT
281126N	REPUESTO
248433N	PERILLA CUADRADA 1 3/4 AMARILLA
248503	PERILLA CUADARA 1 1/4 AMARILLA
LK276566N	PERILLA PP1 = 284726 VALVULA PP-1
LK802124A	PERILLA PARA VALVULA MV3 AMARILLA
LK802124R	PERILLA PARA VALVULA MV3 ROJA



No. PARTE	DESCRIPCION
189935BR	(S) (M) 14X1.5 (MERCEDES BENX)
3644307281	MERCEDES BENZ
I90221	REPUESTO
0024304406	REPUESTO MERCEDES BENZ



No. PARTE	DESCRIPCION
1194221C	(S) (M) 12X1.5 (E) (M) 12X1.5 VOLVO

VALVULA ACCIONAMIENTO DE PARO DE MOTOR



No. PARTE	DESCRIPCION
I76636I	(S) (M) 16X1.5 (E) (M) 16X1.5
I83574	REPUESTO
0004342101	REPUESTO MERCEDES BENZ

VALVULAS DE CONTROL Y/O TABLERO

TIPO PP-2



No. PARTE	DESCRIPCION
275250N	CON PERILLA (S) 1/8" (E) 1/8" NPT
281127N	REPUESTO

TIPO PP-3



No. PARTE	DESCRIPCION
278821N	CON PERILLA (S) 1/8" (E) 1/4" NPT
280857N	REPUESTO

TIPO PP-5



No. PARTE	DESCRIPCION
281946N	SIN PERILLA (S) 1/8" (E) 1/8" NPT
281947N	CON PERILLA
281949	REPUESTO

TIPO PP-7



No. PARTE	DESCRIPCION
287251N	CON PERILLA (S) 1/8" (E) 1/4" NPT
287367	REPUESTO

TIPO PP-8



No. PARTE	DESCRIPCION
287238	(S) 1/8" (E) 1/8" NPT

TIPO TC-4



No. PARTE	DESCRIPCION
282382N	(S) 1/8" (E) 1/8" NPT 86-100 PSI

TIPO TW-1



No. PARTE	DESCRIPCION
229617N	(S) 1/8" (E) 1/8" NPT
283540	REPUESTO

TIPO TW-1 (PALANQUETA)



No. PARTE	DESCRIPCION
21600	(S) 1/8" (E) 1/8" NPT
110242	REPUESTO (N.D.)

**VALVULA DE PALANQUETA
TIPO TW-1**



No. PARTE	DESCRIPCION
LK228729	(S) 1/8" (E) 1/8" NPT

(N.D.) NO DISPONIBLE

(S) SUMINISTRO

E) ENTREGA

VALVULAS DE CONTROL Y/O TABLERO

TIPO TW-2



No. PARTE	DESCRIPCION
282058N	(S) 1/8" (E) 1/8" NPT
282391	REPUESTO

TIPO TW-4



No. PARTE	DESCRIPCION
276635N	(S) 1/8" (E) 1/8" NPT

TIPO TW-9



No. PARTE	DESCRIPCION
280807N	(S) 1/8" (E) 1/8" NPT

TIPO PP-DC



No. PARTE	DESCRIPCION
800034	1/4" NPT
5006939	REPUESTO

TIPO PP-DC



No. PARTE	DESCRIPCION
801315	3/8" NPT CON CONEXIONES EN CODO

TIPO PP-DC (con conexión rápida)



No. PARTE	DESCRIPCION
65690	3/8" NPT
5004770N	3/8" NPT
5006939	REPUESTO

TIPO MV-2



No. PARTE	DESCRIPCION
K095875	=101437N MODULO CONTROL MV-2 3/8" NPT
101569	INSERTO (ENSAMBLAJE DEL CARRETE O BOBINA) N.D
101570	INSERTO (ENSAMBLAJE DEL CARRETE O BOBINA) N.D
101557	REPUESTO CENTRAL DE LA VALVULA
293426	JUNTA

TIPO MV-3



No. PARTE	DESCRIPCION
801631	VALVULA DE CONTROL DE TABLERO MV-3 CON CODOS CONEXION RAPIDA DE 3/8
800573	VALVULA DE TABLERO MV-3 ROCAS DE 1/4 -20 PARA FIJAR AL TABLERO = 800516
800516	MODULO CONTROL MV-3 3/8" NPT
800257	CON CONEXIÓN RAPIDA 3/8" NPT
107216	REPUESTO TIPO VIEJO CHECK PLASTICO
107217	REPUESTO TIPO VIEJO
5002741	REPUESTO TIPO NUEVO
5002742	REPUESTO TIPO NUEVO CHECK ALUMINIO

(N.D.) NO DISPONIBLE

(S) SUMINISTRO

(E) ENTREGA

VALVULAS DE CONTROL Y/O TABLERO



TIPO PP-1



No. PARTE	DESCRIPCION
KN20021	1/8" NPT

TIPO 99600



No. PARTE	DESCRIPCION
KN20033	1/4" NPT

TIPO PP-7



No. PARTE	DESCRIPCION
KN20025	(C) 1/8" (E) 1/4 NPT (N.D.)

TIPO TW-1



No. PARTE	DESCRIPCION
KN20001	1/8" NPT

TIPO PP-1



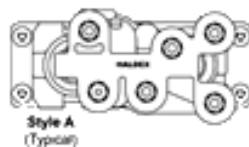
No. PARTE	DESCRIPCION
KN20031	1/4" NPT 25-35 PSI
90555396	1/4" NPT 25-35 PSI

TIPO PP-1



No. PARTE	DESCRIPCION
KN20035	1/8" NPT 17.5 +- 12.65 PSI

TIPO MV-3 (6 SALIDAS PARA VOLVO)



(N.D.) NO DISPONIBLE

No. PARTE	DESCRIPCION
KN20615	1/4" NPT
RN31BF	REPUESTO

No. PARTE	DESCRIPCION
KN20607	C/CONEXIONES 3/8" NPT
KN20619	C/CONEXIONES 3/8" (N.D)
RN31BF	REPUESTO

(S) SUMINISTRO

(E) ENTREGA

VALVULAS DE CONTROL Y/O TABLERO



TIPO PP-1



No. PARTE	DESCRIPCION
A25600Y	CON BOTON (S) 1/4" NPT
A256-5	REPUESTO (N.D)

TIPO PP-2



No. PARTE	DESCRIPCION
99600	CON BOTON (S) 1/4" (E) 1/4" NPT
99600-5	REPUESTO MAYOR
996-5	REPUESTO MENOR

VALVULA SUM. REMOLQUE



No. PARTE	DESCRIPCION
17600	CON BOTON (S) 1/4" (E) 1/4" NPT
176-5	REPUESTO (N.D)



TIPO PP-1



No. PARTE	DESCRIPCION
LK284726	(S) 1/8" (E) 1/8" NPT

TIPO PP-2



No. PARTE	DESCRIPCION
LK99600	CON BOTON (S) 1/4" (E) 1/4" NPT

TIPO COHETE



No. PARTE	DESCRIPCION
LK650	VALVULA DE PUERTA TIPO COHETE

TIPO COHETE

(CON CONEXIONES)



No. PARTE	DESCRIPCION
LK650C	VALVULA DE 2 VIAS PARA PUERTA TIPO COHETE CON CONEXIONES



VALVULAS RELEVADORAS

TIPO R-6



No. PARTE	DESCRIPCION
279180	(S) 3/8" (E) 1/4" NPT (N.D.)
280856N	REPUESTO

TIPO R-12H



No. PARTE	DESCRIPCION
103009N	(S) 1/2" (E) 3/8" NPT
102802N	REPUESTO
OR103009	(S) 1/2" (E) 3/8" NPT

TIPO R-12V



No. PARTE	DESCRIPCION
102626N	(S) 1/2" (E) 1/2" NPT
102276	(S) 1/2" (E) 1/2" NPT SIN SOPORTE
800365	(S) 3/8" (E) 3/8"
102802N	REPUESTO
OR102626	(S) 1/2" (E) 1/2" NPT

TIPO R-12



No. PARTE	DESCRIPCION
800484	2 PTOS. VERTICALES Y 2 PTOS. HORIZONTALES 5.5 PSI

TIPO R-12 Dura Drain



No. PARTE	DESCRIPCION
800366	(S) 1/2" (E) 1/2" NPT 5.5 PSI
102802N	REPUESTO

TIPO R-12DC



No. PARTE	DESCRIPCION
800479	SALIDAS VERTICALES(S) 1/2" (E) 1/2" NPT
800470	SALIDAS HORIZONTALES (S) 1/2" (E) 1/2" NPT
5004631	FUERA DE USO
5004910	REPUESTO

TIPO R-12P REMOLQUES Y DOLLYS



No. PARTE	DESCRIPCION
65476	(S) 1/2 (E) 1/2" NPT
109265	REPUESTO

TIPO R-14H



No. PARTE	DESCRIPCION
103010N	(S) 3/4" (E) 1/2" NPT
102802N	REPUESTO

TIPO R-14V



No. PARTE	DESCRIPCION
103028N	(S) 1/2" (E) 1/2" NPT
102802N	REPUESTO

(N.D.) NO DISPONIBLE

(S) SUMINISTRO

(E) ENTREGA

VALVULAS RELEVADORAS



TIPO R-12



No. PARTE	DESCRIPCION
KN28054	(S) 1/2" (E) 1/2" NPT
RN10JZ	REPUESTO



No. PARTE	DESCRIPCION
KN28071	(S) 1/2" (E) 1/2" NPT
RN10HK	REPUESTO

TIPO R-12P



No. PARTE	DESCRIPCION
KN28300	(S) 1/2" (E) 1/2" NPT
RN10HK	REPUESTO



No. PARTE	DESCRIPCION
KN32080	(S) 1/2" (E) 3/8" NPT
RN10HK	REPUESTO



No. PARTE	DESCRIPCION
KN28085	(S) 1/2" (E) 3/8" NPT
RN10HK	REPUESTO

TIPO R-5



No. PARTE	DESCRIPCION
KN28060	(S) 1/2" (E) 3/8" NPT
KN28061	(N.D.)
RN10HK	REPUESTO

TIPO WAGNER



No. PARTE	DESCRIPCION
KN28500	(S) 3/8" (E) 3/8" NPT
RN10HM	REPUESTO

TIPO RE-6 RELAY DE EMERGENCIA



No. PARTE	DESCRIPCION
KN30400	ORIGINAL (S) 1/4" (E) 3/8" NTP
KN30200	CAMIONES KENWORTH
RN10HL	REPUESTO




No. PARTE	DESCRIPCION
176627	(S) (M) 22X1.5 (E) (M) 16X 1.5
0034293044	MERCEDES BENZ
183277	REPUESTO
0004305360	REP. MERCEDES BENZ

(N.D.) NO DISPONIBLE

(S) SUMINISTRO

(E) ENTREGA

VALVULAS RELEVADORAS



TIPO R-12



No. PARTE	DESCRIPCION
110415	(S) 3/8" (E) 3/8" NPT
110357	REPUESTO MAYOR

TIPO R-12P



No. PARTE	DESCRIPCION
110570	(S) 3/8" (E) 3/8" NPT PARA REMOLQUE

TIPO LOV-4F 4 PUERTOS



No. PARTE	DESCRIPCION
110385	(S) 3/8" (E) 3/8" NPT
110357	REPUESTO

TIPO LOV-2F 2 PUERTOS



No. PARTE	DESCRIPCION
110365	(S) 3/8" (E) 3/8" NPT



No. PARTE	DESCRIPCION	No. PARTE	DESCRIPCION
9125	(S) 3/8" (E) 3/8" NPT	110595	(C) 3/8" (E) 3/8" Y 1/2" NPT
9125-5	REPUESTO MAYOR	110597	(C) 3/8" (E) 3/8" NPT (N.D)
912-5	REPUESTO MENOR		



No. PARTE	DESCRIPCION
4721950330	VALVULA DE RELEVO PARA ABS REMOLQUES



No. PARTE	DESCRIPCION
9730110070	OEM A3864297044 VALVULA DE RELEVO, MERCEDS BENZ TORINO



No. PARTE	DESCRIPCION
9730110020	VALVULA DE RELEVO SCANIA (1313871)

(N.D.) NO DISPONIBLE

(S) SUMINISTRO

E) ENTREGA

(M) MEDIDA MILIMETRICA

VALVULAS RELEVADORAS

WABCO



No. PARTE	DESCRIPCION
9730112000	OEM A0044297644 VALVULA DE RELEVO, MERCEDES BENZ MULTEGO

No. PARTE	DESCRIPCION
9730110110	OEM 3173824 VALVULA DE RELEVO, 9730110020, VOLVO 9800

No. PARTE	DESCRIPCION
9730110210	VALVULA CENTRAL DE RELEVO ABS (CANGREJO)

VALVULAS DE PROTECCION 4 CIRCUITOS

Bendix 
KNORR BREMSE



VALVULA NIVELADORA



No. PARTE	DESCRIPCION
I70615N	(S) (M) 22X1.5 (E) (M) 16X1.5
3454317406	MERCEDES BENZ
K149060	ANTES I90210 REPUESTO MERCEDES BENZ

No. PARTE	DESCRIPCION
II36012000N	(S) (M) 22X1.5 (E) (M) 16X1.5 VOLVO 7550 9700

No. PARTE	DESCRIPCION
II32764N	(S) (M) 12X1.5 (E) (M) 12X.15

WABCO



No. PARTE	DESCRIPCION
9347050050	OEM 34315406 VALVULA PROTECCION DE CIRCUITOS 4 VIAS, MERCEDES BENZ, TORINO, MULTEGO O500, OC500

No. PARTE	DESCRIPCION
9347142110	VALVULA DE 4 CIRCUITOS VOLVO (II36012000N)

(N.D.) NO DISPONIBLE

(S) SUMINISTRO

E) ENTREGA

(M) MEDIDA MILIMETRICA

VALVULAS RELEVADORAS



No. PARTE	DESCRIPCION
Y0601001	VALVULA NIVELADORA (TRASERA) IZQUEIRDA TIPO 500005001



No. PARTE	DESCRIPCION
Y0601002	VALVULA NIVELADORA (TRASERA) DERECHA TIPO 500005002



No. PARTE	DESCRIPCION
Y0601006	REPUESTO CABEZA VOLADA OM457 (YRK01169)



No. PARTE	DESCRIPCION
Y0602016	VALVULA NIVELADORA P/ MERCEDES II32764



No. PARTE	DESCRIPCION
Y0604018	VALVULA NIVELADORA TIPO WABCO P/SCANIA =4640070110



No. PARTE	DESCRIPCION
Y0502007	VALVULA DE 4 CILINDROS P/ VOLVO II36012000



No. PARTE	DESCRIPCION
Y0502002	VALVULA DE 4 CIRCUITOS DE MERCEDES BENZ



No. PARTE	DESCRIPCION
Y0502009	VALVULA DE 4 CIRCUITOS DE VOCHO BUS

(N.D.) NO DISPONIBLE

(S) SUMINISTRO

E) ENTREGA

(M) MEDIDA MILIMETRICA


VALVULAS RELEVADORAS Y EMERGENCIA

TIPO RE-6



No. PARTE	DESCRIPCION
281865N	(S) 3/8" (E) 3/8" NPT
282812	REPUESTO MAYOR
282813	REPUESTO MENOR

TIPO RE-6NC



No. PARTE	DESCRIPCION
65451	(S) 3/8" (E) 1/4" NPT
109053	(S) 3/8" (E) 1/4" NPT
282812	REPUESTO MAYOR
282813	REPUESTO MENOR

TIPO A-1000



No. PARTE	DESCRIPCION
A-1000	(S) 1/4" (E) 1/4" NPT
110517	REPUESTO MAYOR
10-5	REPUESTO MENOR
1000-3	ASIENTO
1000-5A	CARTUCHO



No. PARTE	DESCRIPCION
110200	(S) 1/4" (E) 3/8" NPT
110201	REPUESTO MAYOR
110166	REPUESTO MENOR (N.D)
110143	CARTUCHO
110162	ASIENTO

VALVULAS PARA FRENO DE RESORTE



TIPO SR-1



No. PARTE	DESCRIPCION
286364N	(S) 1/4" (E) 1/4" NPT
108123	REPUESTO
OR286364	(S) 1/4" (E) 1/4" NPT

TIPO SR-5 SISTEMA 121



No. PARTE	DESCRIPCION
K033221	65437 NUMERO ANTERIOR (S) 3/4" (E) 3/8" NPT
109015	REPUESTO
OR109015	REPUESTO

VALVUA DE FRENO DE RESORTE SRC-7000




No. PARTE	DESCRIPCION
(OE) K025776	INTERCAMBIABLE CON VALVULA SR-5
K025778	

TIPO R-7



No. PARTE	DESCRIPCION
103081N	(S) 3/8" (E) 3/8" NPT 95PSI
801120	(S) 3/8" (E) 3/8" NPT 95 PSI
800969	CON CONEXIONES RAPIDAS
800406	JGO. DE VALVULA R7 Y RV3
283861	REPUESTO

TIPO SR-7



No. PARTE	DESCRIPCION
K021558	NUMERO ANTERIOR 801329

VALVULAS PARA FRENO DE RESORTE

Haldex

INVERSORA (ORIG. DINA) TIPO SR-1



No. PARTE	DESCRIPCION
KN28030	(S) 1/4" (E) 1/4" NPT
RN10EV	REPUESTO

Bendix  **KNORR BREMSE**

TBC TRAILERS BRAKE CONTROL

VALVULA DE FRENOS DE RESORTE PARA REMOLQUES



No. PARTE	DESCRIPCION
65451	(S) 3/8" (E) 1/4" NPT
109053	(S) 3/8" (E) 1/4" NPT
282812	REPUESTO MAYOR
282813	REPUESTO MENOR

PARA REMOLQUES Y DOLLYS

Haldex

MULTIFUNCION TRAILER 3/8" TIPO RT-4



No. PARTE	DESCRIPCION
KN26020	(S) 1/2" (E) 3/8" NPT, 70 PSI
KN26000	FUERA DE USO
RN10JM	REPUESTO

Haldex

TIPO FF-2 FULL FUNCTION



No. PARTE	DESCRIPCION
KN28600	3.0 PSI, SUMINISTRO 3/8", RESERVA 3/4" CONTROL 1/4" NPT
KN28601	3.0 PSI, SUMINISTRO 3/8", RESERVA 1/2", CONTROL 1/4" NPT

SEALCO

No. PARTE	DESCRIPCION
110170	(S) 1/2" (E) 1/2" NPT
110171	(S) 1/2" (E) 3/8" NPT
110165	CARTUCHO
110175	ASIENTO
110185	REPUESTO MAYOR (N.D.)
110195	REPUESTO MENOR (N.D.)



TIPO SR-5 SISTEMA 121 (PRIORIDAD LLENADO DE CAMARAS)

No. PARTE	DESCRIPCION
110500	(S) 3/8" (E) 3/8" NPT
110520	CARTUCHO
110515	ASIENTO



TIPO SR-5 SISTEMA 121 (PRIORIDAD LLENADO DE TANQUES)



No. PARTE	DESCRIPCION
110700	(S) 3/8" (E) 3/8" NPT
110705	CARTUCHO
110515	ASIENTO

TIPO SR-5 SISTEMA 121 (LLENADO DE TANQUE Y CAMARA AL MISMO TIEMPO)

No. PARTE	DESCRIPCION
110800	(S) 3/8" (E) 3/8" NPT
110515	ASIENTO
110705	CARTUCHO



(N.D.) NO DISPONIBLE

(S) SUMINISTRO

(E) ENTREGA



VALVULAS DE SEGURIDAD

TIPO ST-3



No. PARTE	DESCRIPCION
284142N	1/4" NPT

TIPO ST-3



No. PARTE	DESCRIPCION
284143N	3/8" NPT

TIPO ST-4 PARA TF-550 250PSI



No. PARTE	DESCRIPCION
800154	1/2" NPT
800350	1/4-18 NPT P/SECADOR



No. PARTE	DESCRIPCION
800534	M16 x 1.5-6H P/SECADOR



No. PARTE	DESCRIPCION
131081	1/2" NPT



No. PARTE	DESCRIPCION
800155	1/4-18 NPT P/SECADOR

TIPO ST-3



No. PARTE	DESCRIPCION
KN31200	1/4 NPT
KN31250	3/8" NPT



TIPO ST-3



No. PARTE	DESCRIPCION
KN31450	3/8" (N.D)

VALVULAS DE PROTECCION AL TRACTOR



TIPO TP-3DC



No. PARTE	DESCRIPCION
65706	(S) 3/8" (E) 1/4" NPT
5000073	KIT MANTENIMIENTO

TIPO TP-2



No. PARTE	DESCRIPCION
227672	(N.D.)
229418	REPUESTO

TIPO TP-3



No. PARTE	DESCRIPCION
279000N	(S) 1/2" (E) 1/2" NPT
280858	REPUESTO

TIPO TP-5



No. PARTE	DESCRIPCION
288605N	(S) 3/8" (E) 1/2" NPT
289061N	REPUESTO (N.D)

(N.D.) NO DISPONIBLE

(S) SUMINISTRO

(E) ENTREGA

VALVULAS DE PROTECCION AL TRACTOR



TIPO 2 LINEAS



No. PARTE	DESCRIPCION
KN34060	(S) 3/8" (E) 1/4" NPT
RN31AE	REPUESTO



TIPO 3 LINEAS

No. PARTE	DESCRIPCION
KN34050	(S) 3/8" (E) 1/2" NPT
KN34070	(S) 3/8" (E) 1/2" NPT
RN31AR	REPUESTO

CON DOBLE CHECK Y SWITCH STOP



No. PARTE	DESCRIPCION
KN34110	(S) 3/8" (E) 1/2" NPT
KN34111	(S) 3/8" (E) 1/2" NPT
RN31BC	REPUESTO

TIPO TP3




No. PARTE	DESCRIPCION
7700	(S) 1/4" (E) 1/2" NPT

VALVULAS DE CONTROL DE ALTURA (NIVELADORAS)




No. PARTE	DESCRIPCION
50005001	VALVULA NIVELADORA TRASERA IZQUIERDA (S) (M) 12X1.5 (E) (M) 12X1.5
50005002	VALVULA NIVELADORA TRASERA DERECHA (S) (M) 12X1.5 (E) (M) 12X1.5
50005102	VALVULA NIVELADORA DELANTERA (S) (M) 12X1.5 (E) (M) 12X1.5
57010007	JGO. DE REPARACION VALVULA NIVELADORA DEL. Y TRAS. (S) (M) 12X1.5 (E) (M) 12X1.5
57010010	JGO. DE REPARACION DEL BRAZO VALVULA NIVELADORA (S) (M) 12X1.5 (E) (M) 12X1.5




No. PARTE	DESCRIPCION
K005934	VALVULA NIVELADORA DE SUSPENSION
K005935	VALVULA BOSCH DE NIVELACION P/SUSPENSION APLICACION MERCEDES BENZ

VALVULA NIVELADORA CON ESCAPE SELLO CERAMICA CON DUMP




No. PARTE	DESCRIPCION
90554950	PUERTOS FRONTALES 1/4" PTC X 1/4" NPT C/ CUERDA
90555141	PUERTOS LATERALES (KENWORTH)

VALVULA NIVELADORA CABINA



No. PARTE	DESCRIPCION
90555331	PUERTOS 1/4" PTC
90555332	PUERTOS 1/4" NPT

VALVULA DE CONTROL DE ALTURA PR PLUS




No. PARTE	DESCRIPCION
90555353	VOLVO 5 PUERTOS 3/8" PTC, 1 PUERTO DE DESCARGA 1/4" PTC CON CONEXIONES RAPIDAS



VALVULAS DE CONTROL DE ALTURA (NIVELADORAS)



VALVULA DE CONTROL DE ALTURA PR PLUS



No. PARTE	DESCRIPCION
90555375	KENWORTH 3 PUERTOS 3/8" PTC REPLAZA A 90555274 CON CONEXIONES RAPIDAS LATERALES

VALVULA CONTROL DE ALTURA PR (RESPUESTA PRECISA)



No. PARTE	DESCRIPCION
90554945	1/4" NPT

VALVULA CONTROL DE ALTURA TIPO CR NEWWAY



No. PARTE	DESCRIPCION
90054007	1/8" NPT
48100225	REPUESTO VARILLA



VALVULA NIVELADORA



No. PARTE	DESCRIPCION
T801005	CON CONEXIONES RÁPIDAS (H00500C)

VALVULA NIVELADORA



No. PARTE	DESCRIPCION
T801500	CON CONEXIONES RÁPIDAS (H01500UN)

VALVULA NIVELADORA (PARA CABINA)



No. PARTE	DESCRIPCION
H00600P	PARA CABINA T-2000



VALVULA PONCHADORA PARA HALDEX CR (NEWAY)



No. PARTE	DESCRIPCION
90554335	ACCESORIO P/ 90054007 1/8" NPT

VALVULA NIVELADORA (ALEMANIA)



No. PARTE	DESCRIPCION
KN27000	INTERNATIONAL 1/4" NPT

VALVULAS DE CONTROL DE ALTURA (NIVELADORAS)



RN10JE



KIT DE REPARACION

RN10JJ



REPUESTO VARILLAS

RN10JC



KIT DE REPARACION

REPUESTOS (VARILLAS) P/ VALVULAS NIVELADORAS



No. PARTE	DESCRIPCION
48100225	REPUESTO MAYOR VALVULA NIVELADORA 90054007 SRK 168 19-5/8" MAXIMO



No. PARTE	DESCRIPCION
48100267	VARILLA PARA VALVULA NIVELADORA SRK 205 13-1/2" MAXIMO



No. PARTE	DESCRIPCION
48100367	VARILLA PERFORADA PARA VALVULA NIVELADORA SRK 503 14" MAXIMO



No. PARTE	DESCRIPCION
48100374	VARILLA PARA VALVULA NIVELADORA SRK 510 16" MAXIMO
48100375	VARILLA PARA VALVULA NIVELADORA SRK 511 22" MAXIMO

CONTROLES DE SUSPENSION NEUMATICA



VALVULA REGULADORA PARA SUSPENSION CON PERILLA



No. PARTE	DESCRIPCION
90054831	(S) 1/8" (E) 1/4" NPT

(N.D.)

NIVELADORA DE 2 VIAS (ON-OFF)



No. PARTE	DESCRIPCION
90054088	VALVULA REGULADORA PARA SUSPENSION CON PERILLA ON-OFF 1/8"NPT

NO

HALDEX PILOTO



No. PARTE	DESCRIPCION
90554615	(S) 1/8" (E) 1/4" NPT

CONTROLES DE SUSPENSION NEUMATICA



VALVULA 5 VIAS PARA EJE RETRACTIL (MANUAL)



No. PARTE	DESCRIPCION
152000	110052 1/4" NPT

VALVULA DE CONTROL INFLA Y DESINFLA BOLSAS DE AIRE PARA NEW WAY



No. PARTE	DESCRIPCION
996555M	1/4" NPT

VALVULA DE DRENADO AUTOMATICO



TIPO DV-2



No. PARTE	DESCRIPCION
281923N	(S) 3/8" (E) 3/8"
282134	REPUESTO
284412N	C/CALENTADOR



No. PARTE	DESCRIPCION
I84866N	(S) (M) 22X1.5 (C) (M) 12 X 1.5
3844327207	MERCEDES BENZ
I86230	REPUESTO



No. PARTE	DESCRIPCION
K149061	ANTES I85380N (S) (M) 22X1.5
0004322207	MERCEDES BENZ



ELECTRICA



No. PARTE	DESCRIPCION
41010019	12 VOLTS. REMOLQUE, AUTOBUS DOLYS
41010021	24 VOLTS.

VALVULA DE DRENADO MANUAL (GRIFO JALON)



No. PARTE	DESCRIPCION
12103	CABLE 36" HALDEX
LK12103	CABLE 36" LOCKET
12105	CABLE 60" HALDEX



No. PARTE	DESCRIPCION
LK12106	CABLE 78" AROCHI LOCKET™
LK12106A	CABLE 78" AROCHI LOCKET SEGURO APARTE

VALVULA PROPORCIONAL

WABCO



No. PARTE	DESCRIPCION
4722600050	15300205910 VALVULA PROPORCIONAL

No. PARTE	DESCRIPCION
4722600060	3092614 VALVULA PROPORCIONAL, VOLVO 9700, 9800

VALVULA SELENOIDE

WABCO



No. PARTE	DESCRIPCION
4720706390	OEM A0059971236 VALVULA SELENOIDE 24 VOLTS CONECTOR DE VUELTA 4 BAR, MERCEDES BENZ O500 , OC500, TORINO,

No. PARTE	DESCRIPCION
4721706000	OEM A0039975036 VALVULA SELENOIDE 24 VOLTS CONECTOR CON ROSCA 5.5 BAR, MERCEDES BENZ O500, OC500, TORINO

No. PARTE	DESCRIPCION
4728990090	VALVULA SELENOIDE 12V MERCEDES BENZ A6889977336



VALVULA SELENOIDE MIXTO DE DUAL



No. PARTE
LK46805

VALVULAS VARIAS

WABCO



No. PARTE	DESCRIPCION
4341000470	VALVULA PROTECTORA DE PRESION 10, 3 BAR



No. PARTE	DESCRIPCION
4410501000	SENSOR DE ALTURA SCANIA 2099046



No. PARTE	DESCRIPCION
4640070100	VALVULA NIVELADORA TRACTO SCANIA (1430545)



No. PARTE	DESCRIPCION
4757101510	VALVULA SENSIBLE A LA CARGA DE RELEVO



No. PARTE	DESCRIPCION
4725001200	VALVULA TRIPLE ABS CONECTOR TWIST LOCK (CANGREJO)



No. PARTE	DESCRIPCION
4343000000	VALVULA DE DRENADO AUTOMATICO, MERCEDES BENZ A0004295444



No. PARTE	DESCRIPCION
4343000002	JUEGO DE REPRACION VALVULA DE DRENADO AUTOMATICO (4343000000)

VARIOS



No. PARTE	DESCRIPCION
9111539252	COPEL DE 6 BARRENOS PARA COMPRESOR CUMMINS



No. PARTE	DESCRIPCION
9700515030	CILINDRO ESCLAVO FREIGHTLINER M2



CONTROLES DE SUSPENSION NEUMATICA

GRIFO TIPO C1



No. PARTE	DESCRIPCION
AL103385N	1/4" NPT AROCHI LOCKET
103385	GRIFO DE PURGA C-1; 1/4 NPT

GRIFO TIPO C4



No. PARTE	DESCRIPCION
221121N	1/4" NPT

GRIFO TIPO C5



No. PARTE	DESCRIPCION
285172N	1/2" NPT
285938	REPUESTO

VALVULAS VARIAS

VALVULA SELECTORA PARA DUAL, TIPO ANTIGÜO



No. PARTE	DESCRIPCION
LK500	LOCKET EN DIF. COLORES AZUL, ROJO, VERDE, AMARILLO Y NEGRO

VALVULA PUERTA "NEGRA"



No. PARTE	DESCRIPCION
LK501	NEGRA LOCKET

VALVULA PUERTA "CROMADA"



No. PARTE	DESCRIPCION
LK501C	NEGRA LOCKET

VALVULA SELECTORA PARA DUAL, TIPO NUEVO



No. PARTE	DESCRIPCION
LK600	AROCHI LOCKET

VALVULA SELECTORA COBRA STICK



No. PARTE	DESCRIPCION
LK550	AROCHI LOCKET

VALVULA TIPO PATA DE CABRA



No. PARTE	DESCRIPCION
LK6909	10 VEL. AROCHI LOCKET

VALVUA DE PISTON AIRE A6920-09

No. PARTE

LK73507 = TM73507



VALVULAS VARIAS



**VALVULA DE TRANSMISION
TIPO FULLER (A4740)**



NO. DE PARTE	PUERTO DE ENTRADA	PUERTO DE SALIDA	PSI
401304	(1) 3/8"	3 1/8"	55-65 PSI

**REGULADORA DE PRESION PARA
TRANSMISION TIPO FULLER**



NO. DE PARTE	PUERTO DE ENTRADA	PUERTO DE SALIDA	PSI
401306	1/4"	1/8"	55-65 PSI



NO. DE PARTE	DESCRIPCION
401145	(T801094) VALVULA DE ESCAPE RÁPIDO P/PROTECCION AL TRACTOR 1/2" NPT
401146	(T801095) VALVULA DE ESCAPE RÁPIDO RECTA P/MANITA 1/2 NPT TIPO GT



NO. DE PARTE	DESCRIPCION
401147	VALVULA DE CONTROL ASIENTO 1/8 FPT



NO. DE PARTE	DESCRIPCION
401148	T918318 VALVULA PONCHADORA PARA BOLSAS DE SUSPENSION. MEDIDA DEL PUERTO (4) 1/8 FPT



NO. DE PARTE	DESCRIPCION
401153	(T918304) VALVULA DE PROTECCIÓN 3/8" ENTRADA, 3/8" SALIDA 85PSI
401155	(T918301) VALVULA DE PROTECCIÓN PR4 1/2"E X 3/8"S (ROJA ABRE A 8PSI)



NO. DE PARTE	DESCRIPCION
401271	(TAT800405) VALVULA DE PURGA 12V PARA AD-9



NO. DE PARTE	DESCRIPCION
51301	VALVULA DE FRENO DE RESORTE PARA REMOLQUE (TEV)



NO. DE PARTE	DESCRIPCION
51321	VALVULA DE FRENO DE RESORTE PARA REMOLQUE (STEV)

VALVULAS VARIAS



NO. DE PARTE	DESCRIPCION
401157	VALVULA ELECTRICA CON CLAVIJA PARA INTER



NO. DE PARTE	DESCRIPCION
401162	VALVLULA DE PALANQUETA CON CLAVIJA 3 VIAS



NO. DE PARTE	DESCRIPCION
401163	VALVULA DE PALANQUETA 3 VIAS



NO. DE PARTE	DESCRIPCION
401164	VALVULA DE CORNETAS DE JALON 1/4" KENWORTH



NO. DE PARTE	DESCRIPCION
401165	VALVULA DE CORNETAS DE JALON 3/8" NAVISTAR



NO. DE PARTE	DESCRIPCION
401253	VALVULA DE CORNETAS DE JALON 1/4" KENWORTH CONEX RAPIDA



NO. DE PARTE	DESCRIPCION
401256	VALVULA DE CONETAS DE JALON 3/8" NAVISTAR PALANCA DE LADO

REPUESTOS PARA VALVULAS

WABCO



4340140092
REPUESTO VALVULA
RETENCION (4340140000)



4342080012
REPUESTO DE VALVULA
(4342080190)



4613159132
REPUESTO VALVULA
DE PIE (4613152470)



9347050012
REPUESTO VALVULA DE 4
CIRCUITOS (9347050050)



9617230082
REPUESTO PARA VALVULA
DE FRENO DE
ESTACIONAMIENTO
(9617230310)



9730110002
REPUESTO VALVULA
RELEVO (9730112000)

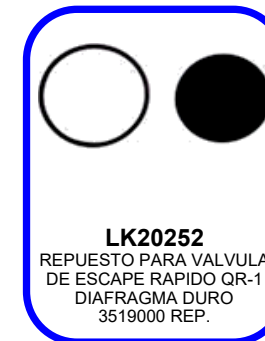
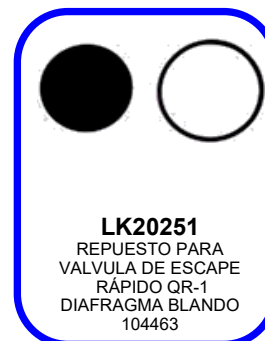


9753030012
REPUESTO VALVULA
REGULADORA DE PRESION



9735000032
REPUESTO VALVULA DE
ESCAPE RAPIDO

REPUESTOS PARA VALVULAS



REPUESTOS PARA VALVULAS




LK20308
REPUESTO PARA VALVULA
DE ESTACIONAMIENTO
PP-DC
65690 Y 80034, REP. 5006939



LK20351
REPUESTO PARA VALVULA
DE PIE 6125-5 SEALCO



LK20352
REPUESTO PARA VALVULA
DE PIE 6125-5 SEALCO
CON TAPA



LK20353
REPUESTO PARA VALVULA
DE PIE E-12 MAYOR
108367



LK20354
REPUESTO PARA VALVULA
DE PIE E-2, E-3 MAYOR
229501, REP. 289324



LK20355
REPUESTO PARA VALVULA
DE PIE E-5 MENOR
279950 Y REP. 289334



LK20356
REPUESTO PARA VALVULA
DE PIE E-6 MAYOR
286171 Y REP. 289335



LK20357
REPUESTO PARA VALVULA
DE PIE E-7 MAYOR
286373 Y REP. 289335



LK20401
REPUESTO PARA
VALVULA DE PROTECCION
AL TRACTOR TP-3 DE 4 VIAS
279000 Y REP. 280858



LK20451
REPUESTO PARA
VALVULA DE RELEVO DE
REMOLQUE 110-200
SEALCO



LK20452
REPUESTO PARA
VALVULA DE RELEVO DE
REMOLQUE A-1000
MAYOR



LK20453
REPUESTO PARA
VALVULA DE RELEVO DE
REMOLQUE A-1000
MENOR



LK20454
REPUESTO PARA
VALVULA DE RELEVO DE
REMOLQUE FUNCION
COMPLETA FF-2



LK20455
REPUESTO PARA VALVULA
DE RELEVO DE REMOLQUE
MULTIFUNCION KN-26000
MIDLAND



LK20456
REPUESTO PARA VALVULA
DE RELEVO DE REMOLQUE
MULTIFUNCION 110-500
SEALCO



LK20501
REPUESTO PARA
VALVULA DE RELEVO DE
TRACTOR 9125

REPUESTOS PARA VALVULAS



REPUESTOS PARA VALVULAS



MANITAS DE ACOUPLE Y SUS PARTES

ROJA Y AZUL



LK12006 Y LK12008

UNIVERSAL



LK12010

ATORNILLABLE ROJA Y AZUL



LK12136 Y LK12138

CON LLAVE ROJA Y



LK12306 Y LK12308

**MANITA CON VALVULA
DE ESCAPE RAPIDO**



11483 HALDEX (N.D)

NIPLE BASTIDOR



LKHB600L

MANITAS DE ACOUPLE Y SUS PARTES



No. PARTE	DESCRIPCION
36161	MANITA ATORNILLABLE AZUL



No. PARTE	DESCRIPCION
36261	MANITA ATORNILLABLE ROJA



No. PARTE	DESCRIPCION
56101	MANITA DE SERVICIO



No. PARTE	DESCRIPCION
56201	MANITA DE EMERGENCIA

MANGUERA DE HULE NEGRA



No. PARTE	DESCRIPCION
451028	(H38250) 3/8" ROLLO 250 PIES

MANGUERAS TUBO NYLON



No. PARTE	DESCRIPCION
451029	(HN2-100) 1/8" ROLLO 100 PIES

No. PARTE	DESCRIPCION
451030	(HN4-100) 1/4" ROLLO 100 PIES

MANGUERAS TUBO NYLON



No. PARTE	DESCRIPCION
451031	(H6100) 3/8" ROLLO 100 PIES NEGRA



No. PARTE	DESCRIPCION
451032	(HN8-100) 1/2" ROLLO 100 PIES

No. PARTE	DESCRIPCION
451033100	(HN10-100) 5/8" ROLLO 100 PIES

SELLOS PARA MANITAS DE ACOPLA




NEGRA



10028
HALDEX
LK10028N
AROCHI LOCKET

AZUL Y ROJA



LK10028A
LK10028R
AROCHI LOCKET

MANGUERA RETRACTIL

MANGUERA AZUL Y ROJA



No. PARTE HALDEX	DESCRIPCION
451036N	SLOAN
LK11315	LOCKET



No. PARTE HALDEX	DESCRIPCION
451039N	(T17215040) 15" C/EXTENSION DE 48"

MANGUERA PARA SOPLETEAR

ENSAMBLE DE MANGUERA



LK2058CM (GRIS)



T169157V AZUL Y ROJA CON
CABLES DE ABS 15 PIES

POSTE FLEXIBLE

**RESORTE CON FUNDA
P/ MANGUERAS**



LK11501 LOCKET



LK850 LOCKET RESORTE DE
MANGUERAS CON FUNDA
LK019A LOCKET N.D.



ARESCO

FRENOS FILTROS Y SUS PARTES
suspensión

DISTRIBUIDOR
MASTER

PUROLATOR

TECH™



**Una marca Americana
desde 1923, ahora en México**

NOTHING GETS BY US.



AN AMERICAN
BRAND SINCE 1923™

SECADORES DE AIRE Y SUS PARTES




TIPO AD-4 (Descontinuado)



No. PARTE	DESCRIPCION
103981	CARTUCHO (DESCONTINUADO)
163981	CARTUCHO (DESCONTINUADO)

TIPO AD-9



No. PARTE	DESCRIPCION
65225	SECADOR MOTOR DETROIT Y CUMMINS
800367	SECADOR AD-9 MOTORES EUROPEOS
800686	SECADOR DE AIRE AD-9 EP PURGA EXTENDIDA, 24 VOLT

COMPONENTES

No. PARTE	DESCRIPCION
5005037	REPUESTO MENOR VALVULA DE PURGA
OR107794	CARTUCHO REMANUFACTURADO BENDIX
107796	CARTUCHO NUEVO
107695	JUEGO DE PIEZA DE MONTAJE
800405	VALVULA DE PURGA 12 VOLTS.
5004338	VALVULA DE PURGA 24 VOLTS.
5004339	VALVULA DE PURGA DLU M. BENZ (800367)
107800N	VALVULA DE RETENCION
109578	TERMOSTATO Y CALENTADOR 12 VOLTS.
5003838	JUEGO DE LA CUBIERTA DEL ESCAPE
9970101	KIT ADAPTADOR MOTRO CUMMINS
800155	VALVULA DE SEGURIDAD

TIPO AD-IP



No. PARTE	DESCRIPCION
65612	SECADOR
65624	CARTUCHO
109494	KIT VALVULA CHECK
109495	KIT ELEMENTO TERMICO 12 V.
109496	KIT ELEMENTO TERMICO 24 V.
800404	VALVULA DE PURGA
5001247	JUEGO DE LA PIEZA DE MONTAJE

TIPO AD-SP




No. PARTE	DESCRIPCION
800887	SECADOR
109495	JUEGO DE CALENTADOR Y EL TERMOSTATO 12 V.
109496	JUEBO DE CALENTADOR Y EL TERMOSTATO 24 V.
109993	KIT VALVULA TURBO
109995	JUEGO DE LA VALVULA DE PURGA
5008414	CARTUCHO SECADOR

SECADORES DE AIRE Y SUS PARTES



TIPO AD-IS (801266)

SECADORES AD-IS



No. PARTE	DESCRIPCION
800383	SECADOR CON MODULO INTEGRAL AD IS DRM
801164	SECADOR AD-IS 24 VOLTS CODO PARA TUBO NYLON 1/4 P/ SEÑAL DE COMPRESOR
801266	SECADOR AD-IS 12V

COMPONENTES

FIGURA No.	No. DE PARTE	DESCRIPCION
1	5008414	CARTUCHO PARA SECADOR
2	800361	GOBERNADOR AD IS CON EMPAQUE
3	800350	VALVULA DE SEGURIDAD
4	109495	TERMOSTATO 12 V.
5	5005313N	TANQUE PARA PURGA
	109496	TERMOSTATO 24 V.
	K022105	VALVULA DE PURGA STANDAR
	K031562	VALVULA DE PURGA DLU (EUROPEA)
	5003698	ADAPTADOR DEL GOBERNADOR
	5004052	JUEGO DE REEMPLAZO DE LA VALVULA DE RETENCION (CHECK) DE ENTREGA
	5005163	CUBIERTAS PROTECTORAS
	5008574	TANQUE DE PURGA PARA SECADOR AD-IS DE 40 PULGADAS CUBICAS



PURAGUARD



No. PARTE	DESCRIPCION
801731	PURAGUARD QC (REEMPLAZA AL 800691)
5013672	CARTUCHO PURAGUARD QC
5006788	REPUESTO MENOR PURAGUARD
5006789	REPUESTO MAYOR PURAGUARD



CONSEP



No. PARTE	DESCRIPCION
41210026	CONSEP CONDENSADOR / SEPARADOR 12 VOLTS
41210029	CONSEP CONDENSADOR / SEPARADOR 24 VOLTS.
41277322	REPUESTO MENOR
41290364	REPUESTO MAYOR
41292939	CONSEP 24 V. PTS METRICOS



FILTRO SECADOR PARA REMOLQUE



No. PARTE	DESCRIPCION
2550	



FILTRO SECADOR



No. PARTE	DESCRIPCION
11480	



FILTRO CYCLONE DURADRAIN PARA REMOLQUE



No. PARTE	DESCRIPCION
801747	CYCLONE DURADRAIN

SECADORES DE AIRE Y SUS PARTES

SECADOR DRM 800383



CARTUCHOS PARA SECADOR



**MANN
FILTER**



**febi
bilstein**



Bendix **KNORR
BREMSE**



No. PARTE	DESCRIPCION
TB1374X	CARTUCHO PARA SECADOR DE AIRE, TIPO WABCO, AD-SP, AD-IS Y KNORR

No. PARTE	DESCRIPCION
TB1394/3X	CARTUCHO PARA SECADOR DE AIRE, SCANIA (P230-P490), 2004

No. PARTE	DESCRIPCION
F01361	CARTUCHO PARA SECADOR DE AIRE, TIPO WABCO, AD-SP, AD-IS Y KNORR

No. PARTE	DESCRIPCION
5008414	CARTUCHO PARA SECADOR DE AIRE, TIPO WABCO, AD-SP, AD-IS Y KNORR



SECADOR DE AIRE CON GOBERNADOR INTEGRADO



No. PARTE	DESCRIPCION
I132581N	SECADOR DE AIRE CON GOBERNADOR INTEGRADO
I92999N	SILENCIADOR PARA SECADOR
I17793	CARTUCHO DE SECADOR DE AIRE KNORR
I138273	TOMA DE PRESION PARA SECADOR
I1325810051	KIT PIEZAS NO METALICAS PARA SECADOR
K149065	ANTES I1325810061KIT PIEZAS NO METALICAS PARA SECADOR

VALVULA PROTECTORA CUATRO CIRCUITOS PARA SECADOR



NO. DE PARTE	DESCRIPCION
I131163	VALVULA PROTECTORA CUATRO

UNIDAD PROCESADORA DE AIRE APU I138248



NO. DE PARTE	DESCRIPCION
K024634N00	SECADOR C/GOBERNADOR
I17793	CARTUCHO DE SECADOR DE AIRE KNORR
I138273	TOMA DE PRESIÓN PARA SECADOR
K149064	ANTES I131163N VALVULA PROTECTORA 4 CIRCUITOS PARA SECADOR
I1311630062	KIT PIEZAS NO METÁLICAS P/VÁL. 4 CIRCUITOS



NO. DE PARTE	DESCRIPCION
I92999	SILENCIADOR PARA SECADOR

SECADORES DE AIRE Y SUS PARTES

WABCO



No. PARTE	DESCRIPCION
-----------	-------------

4324101160	SECADOR DE AIRE CON REGULADOR MAN
------------	-----------------------------------



No. PARTE	DESCRIPCION
-----------	-------------

4324130030	SECADOR SCANIA 0390854 (ANTES 4324130010)
------------	---



No. PARTE	DESCRIPCION
-----------	-------------

4324251050	OEM 20884103 SECADOR DE AIRE CONTROL ELECTRICO, VOLVO 9700, 9800
------------	--



No. PARTE	DESCRIPCION
-----------	-------------

9324000030	OEM A0004301515 SECADOR OM 906, MB TORINO OM926 10BAR
------------	---

CARTUCHO PARA SECADOR



No. PARTE	DESCRIPCION
-----------	-------------

4324101202	CARTUCHO SECADOR NEGRO (F01361)
------------	---------------------------------



No. PARTE	DESCRIPCION
-----------	-------------

4324102261	CARTUCHO NEGRO STD PARA SECADOR, SCANIA S4 (MANN)
------------	---



No. PARTE	DESCRIPCION
-----------	-------------

4324101202	CARTUCHO SECADOR NEGRO (F01361)
------------	---------------------------------



No. PARTE	DESCRIPCION
-----------	-------------

Y0303005F	SECADOR DE AIRE 24V 8.1 BAR (4324100000)
-----------	--



yumak
AIR BRAKE SYSTEMS

SECADORES DE AIRE Y SUS PARTES


No. PARTE	DESCRIPCION
DA35110	SECADOR DE AIRE SIN GOBERNADOR VOLVO C11, C11R 12 VDC DCVC MODS. 2001, TORINO, MOTOR TRAS. URBANO, OMC TODOS 2005



No. PARTE	DESCRIPCION
DA35115	*SECADOR DE AIRE SIN GOBERNADOR. F11, F12 VIAGGIO S60, DDEC 24 VDC *DINA AUTOBUSES VIAGGIO 98 EN ADELANTE *MCI TODOS LOS MODS. F11, F12, F35, CHASIS P/IRIZAR, MOD. GOISA JAGUAR 97-99 *APLICA TODOS DETROIT DIESEL S40, S50, S60



No. PARTE	DESCRIPCION
47178964	CARTUCHO PARA SECADOR DA35110 Y DA35115
LK47178964	CARTUCHO PARA SECADOR 20773824 VOLVO




No. PARTE	DESCRIPCION
47177442	CAJA NEGRA SIN GOBERNADOR PARA SECADOR DA 35110 Y DA35115



No. PARTE	DESCRIPCION
47178104	CAJA NEGRA CON GOBERNADOR 11.5 BAR (VOLVO 7550)



No. PARTE	DESCRIPCION
47187348	CAJA NEGRA CON GOBERNADOR 10.3 BAR (AUTOBUSES SCANIA 4X2, 6X2)



No. PARTE	DESCRIPCION
47190361	VALVULA DE SEGURIDAD PARA SECADOR DE AIRE



No. PARTE	DESCRIPCION
47178106	VALVULA DE TURBO PROTECCION PARA SECADOR APLICACION: DA35110, DA 35115

REPUESTOS PARA SECADOR

WABCO



4324139292
REPUESTO VALVULA DE
PURGA SECADOR SAVER
1200P (R950014)



4324139342
REPUESTO VALVULA
TURBO SECADOR SAVER
1200 (R950013)



4324259222
JUEGO DE REPARACION,
SECADOR VOLVO
9700-98000 (4324251050)



4324259282
JUEGO DE REPARACION
SECADOR (4324251050)



9324000002
JUEGO DE REPARACION
DEL REGULADOR
SECADOR DE AIRE



9324000012
REPUESTO MAYOR PARA
SECADOR WABCO
(9324000030)



9324000022
REPUESTO MENOR PARA
SECADOR WABCO

**AMERICAN HAMMERED
BRAKE PADS**

DISTRIBUIDOR AUTORIZADO

PREMIUM METALLIC
PM0242
Clear-Brake Pads

Quality You Can Trust

SERVOS

WABCO



No. PARTE	DESCRIPCION
9700511640	OEM A0002951318 SERVO EMBRAGUE, ALLEGRO, MONTEGO OM 906



No. PARTE	DESCRIPCION
9700511070	SERVO EMBRAGUE, SCANIA (345362)



No. PARTE	DESCRIPCION
9700511900	OEM A0002540147 SERVO EMBRAGUE MERCEDES BENZ



No. PARTE	DESCRIPCION
9700511860	OEM A0002541447 SERVO EMBRAGUE OM 906, 926



No. PARTE	DESCRIPCION
9700514540	OEM A0002541247 SERVO EMBRAGUE OM 460, MONTEGO



No. PARTE	DESCRIPCION
9700519862	SENSOR SERVO EMBRAGUE

REPUESTOS SERVOS EMBRAGUES



No. PARTE	DESCRIPCION
9700519062	REPUESTO SERVO EMBRAGUE OM 906, 926



No. PARTE	DESCRIPCION
9700519172	REPUESTO SERVO EMBRAGUE, MB ALLEGRO, MONTEGO (9700511900)



No. PARTE	DESCRIPCION
9700519552	REPUESTO SERVO EMBRAGUE MB ALLEGRO, MONTEGO



No. PARTE	DESCRIPCION
9700519742	REPUESTO SERVO (9700514310)

CILINDROS DE CLUTCH



yumak
AIR BRAKE SYSTEMS



No. PARTE	DESCRIPCION
Y0901008	CILINDRO DE CLITCH MERCEDES BENZ



No. PARTE	DESCRIPCION
Y0901010	CILINDRO DE CLITCH MERCEDES BENZ

CILINDROS (VARIOS)



No. PARTE	DESCRIPCION
LC300335	CILINDRO DE CLUTCH, 23.8 MM 15/16", CILINDRO ESCLAVO DE EMBRAGUE SUPERIOR MERCEDES BENZ OM366 O-371, SPRINTER 04-05



No. PARTE	DESCRIPCION
LC300319	CILINDRO DE CLUTCH, 38.1 MM 1-1/2", CILINDRO ESCLAVO DE EMBRAGUE INFERIOR MERCEDES BENZ OM366 O-371



No. PARTE	DESCRIPCION
LC870	REPUESTO PARA CILINDRO MAESTRO DE CLUTCH, 28.5 MM 1-1/8", MERCEDES BENZ OM904 05-12, MERCEDES BENZ OM924 05-12



No. PARTE	DESCRIPCION
AL2951607	CILINDRO ESCLAVO PARA AUTOBUS MERCEDES BENZ




No. PARTE	DESCRIPCION
AL358829391	CILINDRO MAESTRO CAMIONES INTERNATIONAL



No. PARTE	DESCRIPCION
AL359088791	CILINDRO ESCLAVO CAMIONES INTERNATIONAL



No. PARTE	DESCRIPCION
AL-E1405	CILINDRO ESCLAVO TIPO VW



No. PARTE	DESCRIPCION
AL-M1405	CILINDRO ESCLAVO TIPO VW

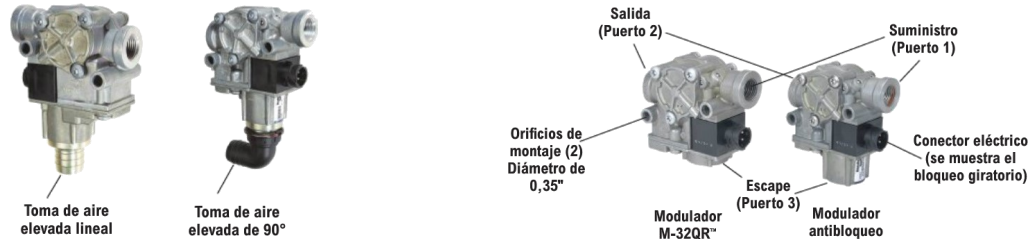


No. PARTE	DESCRIPCION
AL-9062005101	BOMBA DE AGUA PARA MOTOR MERCEDES BENZ SERIE 924/926

SISTEMA ABS UNIDAD MOTRIZ



MODULADOR ANTIBLOQUEO M-32 Y M32QR



NO. DE PIEZA DEL EQUIPO DE SERVICIO	NO. DE PIEZA NUEVA DE SERVICIO	DESCRIPCION	ADAPTADOR DE ESCAPE	PUERTO DE SUMINISTRO	PUERTO DE SALIDA	TIPO DE CONECTOR ELECTRICO	VOLTAJE DEL SUMINISTRO	ALGUNOS DE LOS CLIENTES
300387	801665	MODULADOR ANTIBLOQUEO M-32"	----	1/2" NPT	1/2" NPT	BLOQUEO GIRATORIO	12	VOLVO, MACK, PETERBILT, KENWORTH
5014706	801585			1/2" NPT	1/2" NPT	PACKARD		INTERNATIONAL
5016334	801456		TOMA DE AIRE ELEVADA LINEAL	5/8" PTC	1/2" STC			GM
5013223	801736					ROSCA METRICA	24	OSHKOSH
5013224	801737		TOMA DE AIRE ELEVADA DE 90°	1/2" NPT	1/2" NPT			
5015514	802697		----		BLOQUEO GIRATORIO		----	
5012961	801583	MODULADOR M-32 QR	----	1/2" NPT	1/2" PTC	PACKARD	12	GM
5016344	801457		----	1/2" NPT	1/2" STC			INTERNATIONAL
5014705	801481		----	1/2" NPT	1/2" NPT			BLOQUEO GIRATORIO
5014704	801479		----	1/2" PTC	1/2" PTC			
5011281	801482		----	1/2" NPT	1/2" NPT			
5019258	802888		----	1/2" NPT	1/2" PTC			

PTC= (PUSH-TO-CONNECT ACCESORIOS A PRESION) NPT=ROSCA DE TUBERIA STC=CONEXIÓN RAPIDA

RECAMBIO DEL MODULADOR ANTIBLOQUEO BENDIX M-30 POR LOS MODULADORES M-32 Y M-32QR.

*LOS MODULADORES ANTIBLOQUEO M-30 YA NO SE ENCUENTRAN DISPONIBLES. LOS MODULADORES M-32 Y M-32QR SE ENCUENTRAN DISPONIBLES PARA SERVICIO.

*CUANDO REEMPLACE LOS MODULADORES M-30 EN EL EJE DE VIRAJE, REEMPLACE AMBOS POR MODULADORES M-32.

NO. DE PIEZA DE M-30 DE SERVICIO	NO. DE PIEZA NUEVA DE SERVICIO DE M-32 DE SERVICIO	NO DE PIEZA DE M-30 DE SERVICIO	NO. DE PIEZA NUEVA DE SERVICIO DE M-32" DE SERVICIO
5005894	801481	5009305	801583
5005895	801479	5009306	801583
5006659	801481	50093008	801457
5008951	801481	5009309	801457
5009085	801456		
5009086	801456		
5009304	801481		




Modulador Bendix® M-30" (reemplazado por los moduladores M-32" y M-32QR")

SISTEMA ABS UNIDAD MOTRIZ

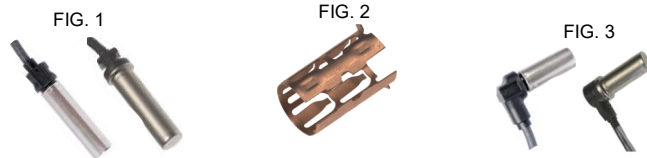


MODULADOR ANTIBLOQUEO M-40



PIEZA DE CAMBIO RECONSTRUIDA DE SERVICIO	TIPO DE MODULADOR	ADAPTADOR DE ESCAPE	PUERTO DE SUMINISTRO	PUERTO DE SALIDA	TIPO DE CONECTOR ELECTRICO	VOLTAJE DEL SUMINISTRO
K079666	M-40HF	----	12" NPT	12" NPT	PACKARD	12 V
K079681		ADAPTADOR DEL SILENCIADOR				
K079665		----				
K079678		ADAPTADOR DEL SILENCIADOR				
K079672		----				
K079677	ADAPTADOR DEL SILENCIADOR	12" NPT	12" NPT	PACKARD	12 V	
K079670	----					
K079676	ADAPTADOR DEL SILENCIADOR					
K079671	----					
K079683	ADAPTADOR DEL SILENCIADOR					
K079664	M-40QR	----	12" PTC	12" PTC	BLOQUEO GIRATORIO	24 V
K107922		ADAPTADOR DEL SILENCIADOR				

CONECTORES SENSORES



NO. DE PARTE ANTERIOR	NO. DE PARTE ACTUAL	DESCRIPCION	CONECTOR TIPO
	801542	SENSOR DE VELOCIDAD WS 24 CONECTOR REDONDO PLUG DE 78 PLGS	DIN
	801534	CLIP PARA SENSOR DE ABS WS-24 (FIG.)	
300084N	801538	SENSOR DE VELOCIDAD WS-24 (FIG. 1)	DIN
801541	801541	SENSOR DE VELOCIDAD WS-25 (FIG. 1)	DIN
801543	801543	SENSOR DE VELOCIDAD WS-21 (FIG. 1)	DIN
800689	801545	SENSOR 90° ABS WS-20 (FIG. 3)	DEUTSCH DTM
	801546	SENSOR DE VELOCIDAD ABS 90°, 60 PULG CONECTOR DEUTSCH DTM06-2S (FIG. 3)	DEUTSCH DTM
5001695 ó 800134	801547	SENSOR DE VELOCIDAD WS-24 / 90° (FIG. 3)	DEUTSCH DTM
65324	801550	SENSOR ABS 90° 75-77" 190 CM. CONECTOR HEMBRA DEUTSCH (FIG. 3)	DT04
65414	801552	SENSOR ABS RECTO 60-62" 152CM. CONEC HEMBRA DEUTSCH (FIG. 1)	DT04

Connectors Available	
<small>NOTE: Deutsch model number "DTM06-2S" molded into connector body</small>	<small>NOTE: Deutsch model number "DT04-2P" molded into connector body</small>

SISTEMA ABS



MC-30 ABS



No. PARTE	DESCRIPCION
5008266	4/S/2M CON PLC (S) 1/2" (E) 3/8" NPT REMOLQUE
5007643	2S/1M CON PLC REMOLQUE
5008536	2S/1M CON PLC DOLLYS

PLC= LINEA DE COMUNICACIÓN AL TRACTO


TABS-6



NO. DE PARTE	CARACTERISTICAS
K109808	801855 MODULADOR ABS TABS6 2s/1m
801856	MODULADOR ABS TABS6 4s/2m

TABS-6 ADVANCED

ANTIVOLCADURA (TRSP)



NO. DE PARTE	CARACTERISTICAS
K038370	TABS ADV. MC TRSP 4s/2m
K041385	TABS ADV. TRSP PARA 2 EJES

KITS ABS BENDIX



970748N

KITS TABS-6 remolque 2S 1M

No. DE PARTE	DESCRIPCION	CONTIENE PZAS.
801538	SENSOR DE VELOCIDAD (INCLUYE CLIPS)	2
801855	TABS -6- STD 2S-1M	1
801998	ARNES DE PODER	1
802026	EXTENSIÓN PARA SENSOR	2
112202N	PLAFON ABS 2"	1
K033221	VALVULA SR-5 RESORTE	1

970749N

KITS TABS-6 remolque 4S 2M

No. DE PARTE	DESCRIPCION	CON TIENE PZAS.
801538	SENSOR DE VELOCIDAD (INCLUYE CLIPS)	4
801856	TAB-6 PREMIUM TABS 4S-2M	1
801994	VALVULA MODULADORA	1
801998	ARNES DE PODER	1
802009	HARNES DE DISTRIBUCIÓN	1
802026	EXTENSIÓN PARA SENSOR	2
802027	EXTENSIÓN PARA SENSOR	2
112202N	PLAFON ABS 2"	1
K033221	VALVULA SR-5 RESORTE	1

970750N

Kit TABS-6 Advanced 2S

No. DE PARTE	DESCRIPCION	CONTIENE PZAS.
801538	SENSOR DE VELOCIDAD (INCLUYE CLIPS)	2
801998	ARNES DE PODER	1
802002	ARNES DE DISTRIBUCIÓN	1
802026	EXTENSIÓN PARA SENSOR	2
112202N	PLAFON ABS 2"	1
K033221	VALVULA SR-5 RESORTE	1
K041385	TABS-6 ADV-2 CH ANTIVOLCADURA	1

970751N

Kit TABS-6 Advanced Multicanal 4S

No. DE PARTE	DESCRIPCION	CONTIENE PZAS.
801538	SENSOR DE VELOCIDAD (INCLUYE CLIPS)	4
801998	ARNES DE PODER	1
802026	EXTENSIÓN PARA SENSOR	2
802027	EXTENSIÓN PARA SENSOR	2
112202N	PLAFON ABS 2"	1
K025622	ARNES DE DISTRIBUCIÓN	1
K025647	ARNES DE PODER	1
K033221	VALVULA SR-5 RESORTE	1
K038370	TABS-6 ADV-MC ANTIVOLCADURA	1

* ATODOS LOS KITS SE LES PUEDE CAMBIAR LA VALVULA SR-5 POR SRC-7000

SISTEMA ABS





VALVULAS DE CONTROL DE TRACCION ATR-3



No. PARTE	DESCRIPCION
801930	VALVULA DE RELEVO CON CONTROL DE TRACCION (ANTES 300317) CRACK 5.5 PSI
801931	VALVULA ATC, AT3 CONTROL DE TRACCION REMOTA CONECTOR TWISTLOCK 12 VOLTS.
801932	VALVULA DE RELEVO CON CONTROL DE TRACCION CRACK 4.0 PSI
K040498	VALVULA DE CONTROL DE TRACCION CON ARNES Y ADAPTADOR PARA REEMPLAZO EN MODULOS RAM

VALVULAS DE RELAY DE TRACCION ATR-6



No. DE PIEZA DEL EQUIPO DE SERVICIO	No. DE PIEZA NUEVA DE SERVICIO	PRESION DE APERTURA PSI	PUERTO DE ESCAPE	ESTILO DE CARROCERIA INFERIOR	SOPORTE DE MONTAJE INCLUIDO	VOLTAJE DEL SUMINISTRO	CLIENTES
5020201	K078219	4.0	---	B	NO	12V	VOLVO
K070684			---		SI		
5019764	K072293		1/2-14 NPT		A		NO
K040733	K070965		SILENCIADOR				
K041063	K070964		---				
K025600	K070962		5.5	---	B		NO
K035538		---		A			
K070693		---					
K070695	---						
5020205	K070951	---		---	B	NO	
K033317	K070954	---		---	B	SI	
K033319		---	---				

VALVULAS DE RELAY / MODULADOR



No. DE PIEZA DEL EQUIPO DE SERVICIO	No. DE PIEZA NUEVA DE SERVICIO	SOPORTE INCLUIDO	SUMINISTRO	SALIDA (4 PUERTOS)	PRESION DE APERTURA
5012023	801993	NO	3/4" NPT	3/8" NPT	3.0 PSI
5012024	801994	SI			
K091056	K112192	NO	3/4" NPT	3/8" NPT	4.5 PSI
K112173	K112193	SI			

SISTEMA ABS



UNIDADES ELECTRONICAS

EC-30 ABS



No. PARTE	DESCRIPCION
801335	EC-30 6S/4M CON CONTROL DE TRACCION, PARA UNIDADES MULTIPLEXADAS
801167	EC.30 4S 4M CON CONTROL DE TRACCION, PARA INTERNATIONAL (CON INTERRUPTOR DE DIAGNOSTICO)

EC-60 ESTÁNDAR (ABS / ATC)



No. PARTE	APLICACION	DESCRIPCION
K041718	QUINTA RUEDA	4S 4M 12 VOLTS PLC, INSTALADO EN CAB.
K041719	GENERAL EXCEPTO QUINTA RUEDA	4S 4M 12 VOLTS, INSTALADO EN CAB.

EC-60 PREMIUM (ABS / ATC) 4S/4M, 6S 6M



No. PARTE	APLICACION	DESCRIPCION
K03698	GENERAL INCLUYE QUINTA RUEDA	6S 6M 12 VOLTS PLC

EC-60 AVANZADO (ABS / ATC / ESP) 4S/4M, 6S/6M








No. PARTE	APLICACION	DESCRIPCION
K039393	QUINTA RUEDA CON ESP.	6S 6M 12 VOLTS PLC

ECU PARA ABS U-12 DE 6 CANALES



No. PARTE	DESCRIPCION
801753	GENERACION 5 6S/6M CON CONTROL DE TRACCION ANTES 300344

COMPONENTES ESP

NO. DE PARTE	COMPONENTE	DESCRIPCION	APLICACION	IMAGEN
K022679	SAS-60	SENSOR DE GIRO DE LA DIRECCION PARA ESP.	NAVISTAR, KENWORTH, VOLVO	
802126	YAS-60	SENSOR DE MOVIMIENTO LATERAL PARA ESP.	NAVISTAR, KENWORTH, VOLVO	
K048055	YAS-70X	SENSOR DE MOVIMIENTO LATERAL PARA ESP. MODELO NUEVO.	NAVISTAR, KENWORTH	
K058836	YAS-70X	SENSOR DE MOVIMIENTO LATERAL PARA ESP. MODELO NUEVO.	VOLVO	
5008677	PS-60	SENSOR DE PRESION (FRENO, SUSPENSION)	NAVISTAR, KENWORTH	

*NOTA: PARA UNIDADES ELECTRONICAS AVANZADAS ES INDISPENSABLE PROPORCIONAR EL NUMERO DE SERIE DEL VEHICULO (VIN)

HERRAMIENTA DE DIAGNOSTICO PARA ABS



No. DE PIEZA NUEVA DE SERVICIO	DESCRIPCION
HERRAMIENTAS PARA VEHICULOS MOTORIZADOS	
K101596N001	UNIDAD DE DIAGNOSTICO REMOTO (RDU)
801872	ADAPTADOR DE RDU: J1587 (6 CLAVIJAS) AL CABLE DEL ADAPTADOR DE LA RDU
802229	ADAPTADOR DE RDU: J1939 (9 CLAVIJAS) AL CABLE DEL ADAPTADOR DE LA RDU
K098856	CABLE DE DIAGNOSTICO OBD2
K073087	SOPORTE ADAPTADOR FLR20 WINGMAN
K022055	UNIDAD DE MONITOREO DATALINK
K096759	HERRAMIENTAS DE ALINEACION BENDIX WINGMAN ACB
90.0011	HERRAMIENTA DE MANTENIMIENTO SMAR TIRE
90.0021	HERRAMIENTA SMAR TIRE LF
108.9003	CABLE DE DIAGNOSTICO SMAR TIRE
HERRAMIENTAS PARA REMOLQUE	
K101597	UNIDAD DE DIAGNOSTICO REMOTO PARA REMOLQUE (TRDU)
802165	ADAPTADOR DE TRDU: ADAPTADOR DE 7 CLAVIJAS
800790	CABLE DE DIAGNOSTICO PARA REMOLQUE J1587 (6 CLAVIJAS)
K044767	CABLE DE DIAGNOSTICO PARA REMOLQUE J1939/J1587 (9 CLAVIJAS)
K092501	CABLE DE DIAGNOSTICO TRAILER-LINK



**RDU Bendix®
K101596N001**



**Adaptador de la
RDU
801872**



**Adaptador de la
RDU
802229**

**TRDU Bendix®
K101597**



**Adaptador de
la unidad de
diagnóstico remoto
para remolque
(TRDU)
802165**



**Monitor DataLink™
K022055**



**Herramienta de
alineación Bendix®
Wingman® ACB
K065284 o K096579**



**Herramienta de
mantenimiento
090.0011**



**Herramienta LF
090.0021**



**Cable de
diagnóstico
K044767**



**Cable de
diagnóstico
800790**



**Cable de diagnóstico OBD2
K098856**

KITS ABS HALDEX



No. PARTE	CONTIENE:	
AQ960102	KIT 2S/1M	REMOLQUE COMPLETO

COMPONENTES DEL SISTEMA ABS

VALVULA FF ABS



No. PARTE	DESCRIPCION
AL430614	1/2" Y 3/4" NPT HALDEX

VALVULA ECU ABS MONTAJE AL TANQUE



No. PARTE	DESCRIPCION
AL364040	2 PUERTOS HALDEX
AL364041	6 PUERTOS HALDEX

UNIDAD DE CONTROL ELECTRONICO ABS PLC P/KITS 2S/1M



No. PARTE	DESCRIPCION
AL919323	HALDEX

EXTENSION SENSOR 3.0 MTS.



No. PARTE	DESCRIPCION
AL919805	HALDEX

UNIDAD DE CONTROL ELECTRONICO ABS 1998-2006 P KITS 4S/1M



No. PARTE	DESCRIPCION
AL919311	HALDEX



No. PARTE	DESCRIPCION
4005001010	VALVULA P/ABS 1 EJE 2 SENSORES (2S/1M)
4005001030	VALVULA CONTROL P/ABS 2 EJES 4 SENSORES (4S/2M)

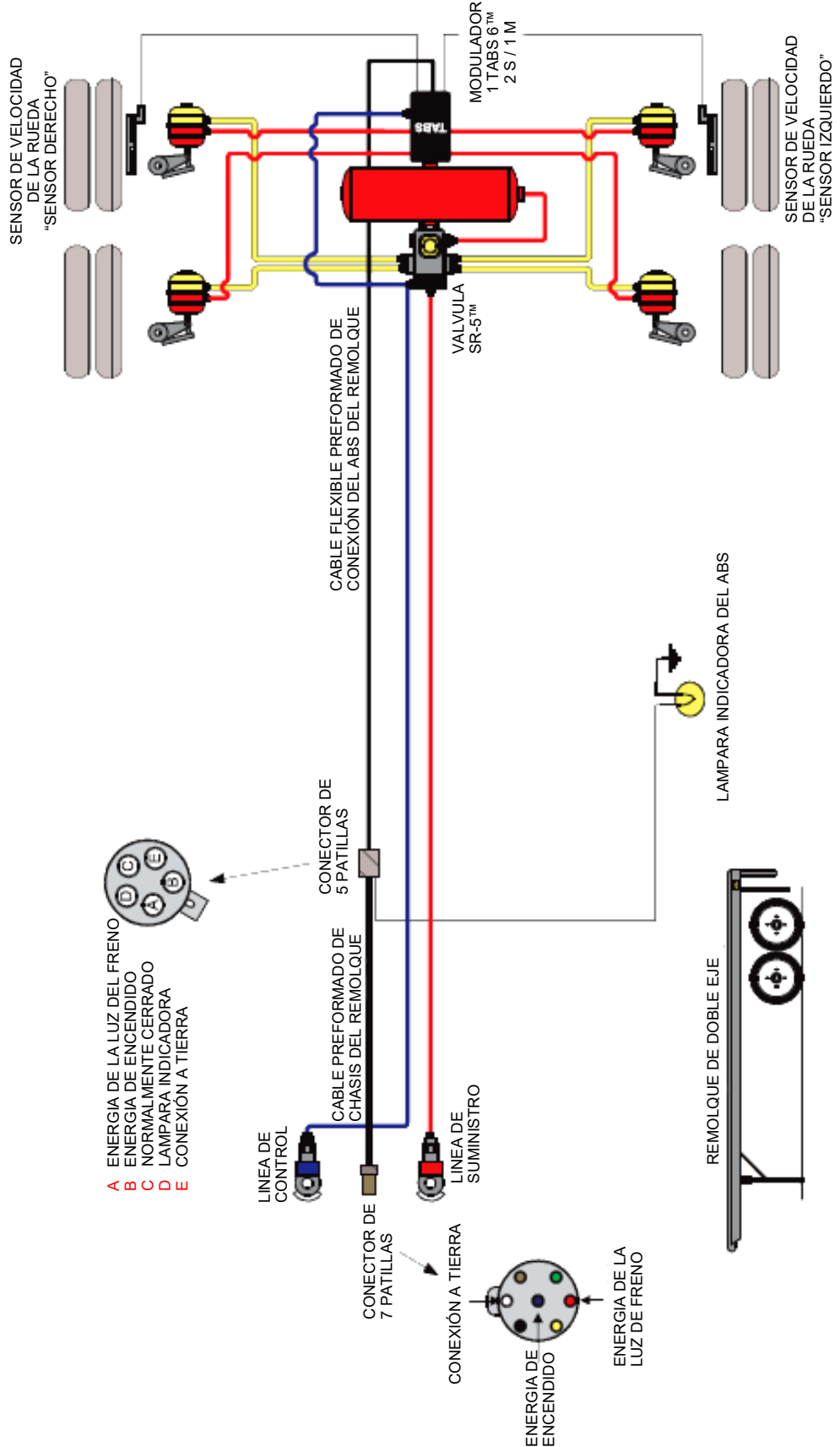
ODOMETRO ELECTRONICO



No. PARTE	DESCRIPCION
AQ15491	ABS HALDEX PLC INDICA KMS. Y DATOS ABS (UTILITY, GAMI, GALLEGOS, HUNDAI, ALTAMIRANO)

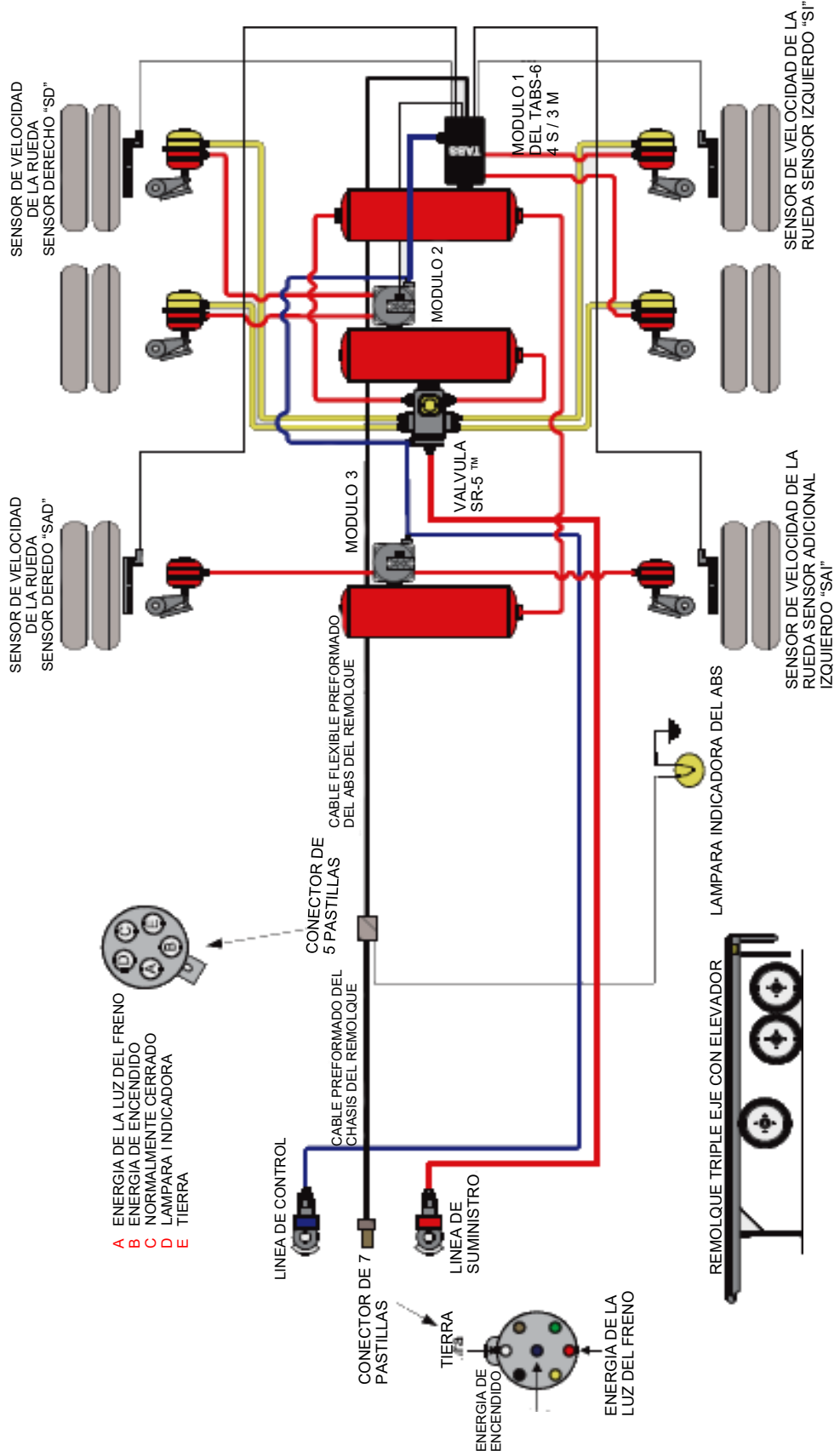


ESQUEMA DEL SISTEMA ABS 2S/1M CONTROL DEL EJE



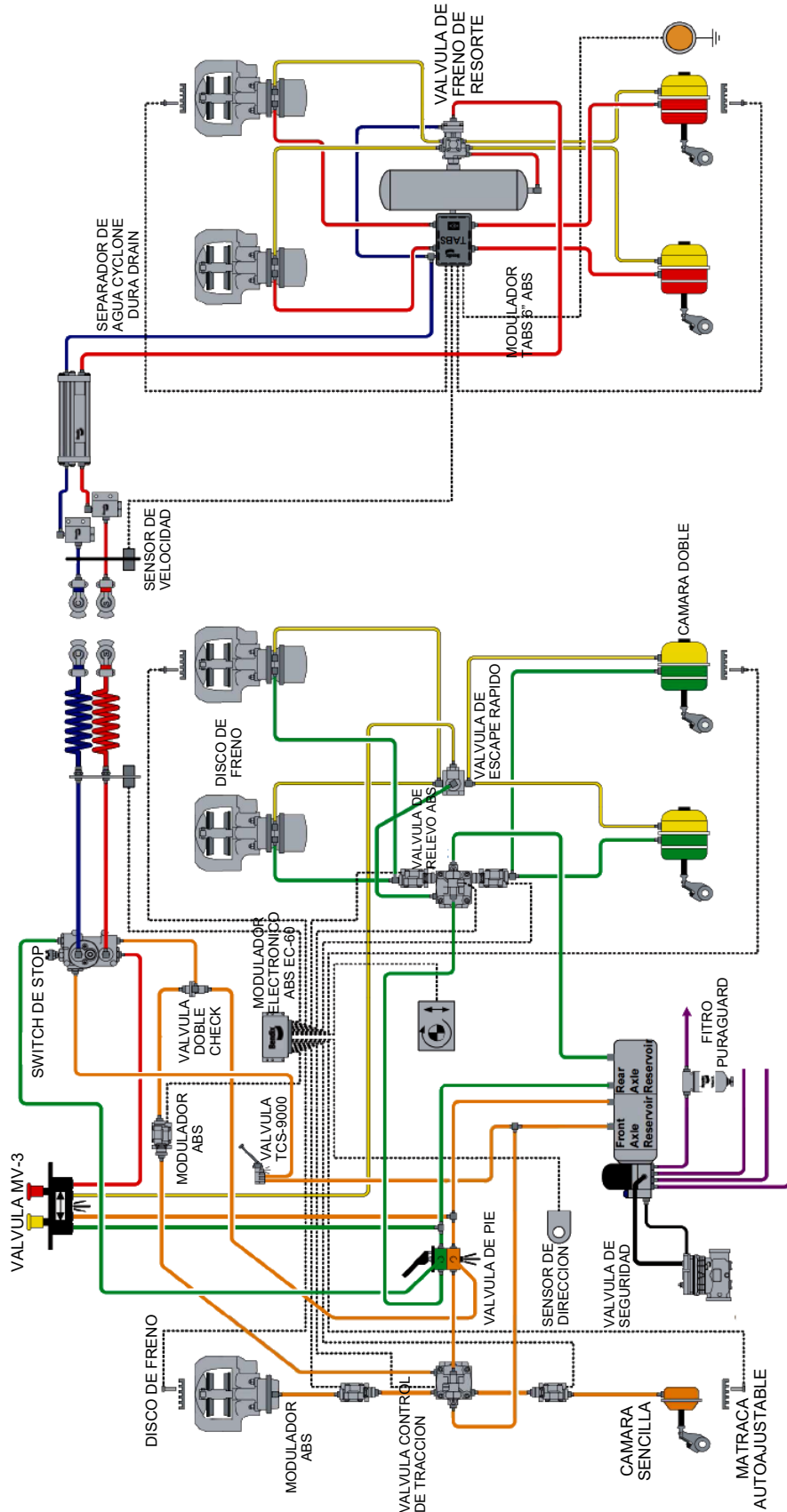


ESQUEMA DEL SISTEMA ABS 4S/3M CONTROL LATERAL DEL EJE





ESQUEMA DEL SISTEMA ABS TRACTO REMOLQUE



**DISTRIBUIDOR
MASTER**



ARESCO

FRENOS FILTROS Y SUS PARTES

Suspensión



LÍDER MUNDIAL
EN FILTRACIÓN
PARA EQUIPO PESADO



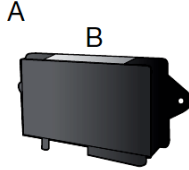

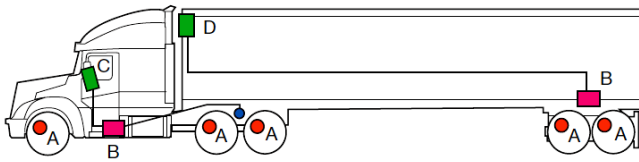
**MANN+
HUMMEL**



SISTEMA DE MONITOREO DE PRESION Y TEMPERATURA DE LAS LLANTAS



"SMARTIRE"



A - Sensor C - In-Cab Display
B - Receiver D - Trailer Lamp Display*

NO. DE PARTE	DESCRIPCION KIT
108.1006	TPMS KIT 6 RUEDAS
108.1008	TPMS KIT 8 RUEDAS (AUTOBUS)
108.1010	TPMS KIT 10 RUEDAS
108.1206	TPMS KIT 6 RUEDAS (SUPER SINGLE)

COMPONENTES

SENSOR EN LA LLANTA	COMPUTADORA	DISPLAY	ANTENA
MIDE LA PRESIÓN DEL AIRE, TEMPERATURA Y VOLTAJE DE SU BATERÍA	INTERFASE DE COMUNICACIÓN VIA J1939	DESPLIEGA LA PRESIÓN Y TEMPERATURA EN TIEMPO REAL POR POSICIÓN DE EJE Y RUEDA	ANTENA ROBUSTA Y DE ALTO DESEMPEÑO
MONTAJE UNIVERSAL A LA RUEDA CON UN CINCHO DE ACERO INOXIDABLE	SELLADO A PRUEBA DE AGUA PARA MONTAJE	PROVEE ALARMAS DE TEMPERATURA Y PRESIÓN	MONTADA EN LA PARTE TRASERA DEL CHASIS PARA RECIBIR LA TRANSMISIÓN DE LAS RUEDAS TRASERAS
BATERIA PARA AUTOCONSUMO DE LITIO CON DURACIÓN MAYOR A 5 AÑOS	RANGOS PARA ALERTA DE PRESIÓN Y TEMPERATURA PROGRAMABLES INCLUYENDO COMPENSACIÓN POR TEMPERATURA	POSIBILIDAD DE PROGRAMAR TODOS LOS PARÁMETROS DEL SISTEMA	CONECTADO A LA COMPUTADORA CON UN CABLE CO-AXIAL
	ANTENA INTERNA Y CONEXIÓN PARA EXTERNA	INTERFASE J1939	
		PROTECCIÓN CON CONTRASEÑA	
		SOPORTE EL DESPLIEGUE SIMPLE DUAL DE LE 	

Kit de refacciones incluye: Soportes, cables, guía de instalación, etc.

SISTEMA VORAD

EL SISTEMA VORAD® VS-400 ES UN RADAR AVANZADO QUE MONITOREA LAS CONDICIONES DE TRAFICO, ALERTANDO AL OPERADOR SOBRES SITUACIONES DE MANEJO POTENCIALMENTE PELIGROSAS.

No. PARTE	DESCRIPCION	APLICACION
VSSP-035	VORAD CON SMART CRUISE, CONTROL DE CRUCERO NTELIGENTE	SE PUEDE INSTALAR EN CAMIONES, TRACTOCAMIONES O AUTOBUSES Y ES COMPATIBLE CON MOTORES CUMMINS ISX, ISM, ISB, ISC, ISL, DETROIT DIESEL S60, DD13, DD15, DD16, CATERPILLAR C7, C9, C13, C15, INTERNATIONAL MAXXFORCE G13, VOLVO, D13 Y D16, MERCEDEZ MBE-4000.
VSSP-037	VORAD SOLAMENTE ALARMAS	



ACELERADOR ELECTRONICO FRENO DE AIRE



ACELERADOR ELECTRONICO TIPO ET-2

ACELERADOR ELECTRONICO CUMMINS

65151



CABLE ENSAMBLE MOTOR CUMMINS

550420



POTENCIOMETRO P/DETROIT DIESEL

5002358



POTENCIOMETRO MOTOR DETROIT DIESEL

550389



No. DE PIEZA DEL EQUIPO DE SERVICIO	No. DE PIEZA NUEVA DE SERVICIO	JUEGO PRINCIPAL	IDENTIFICACION
550281			
550546	---	550394	DDC
550604			
550482	65381	550543	CUMMINS
5004022	800347		
5006301		5006362	CUMMINS
5006302	800638		
5006578			
550615		550403	CATERPILLAR
5002574	65483		
5009751			



No. PARTE	DESCRIPCION
K124017	KIT POTENCIOMETRO ET-S/ET P/CUMMINS 6PINS 3 Y 3



No. PARTE	DESCRIPCION
K136300	SUSTITUYE AL 550391) POTENCIOMETRO 6 PUNTAS CORRIDAS P/ET2



No. PARTE	DESCRIPCION
5002358	POTENCIOMETRO ET-S/ET S2 P/MOTOR DETROIT DIESEL

No. PARTE	DESCRIPCION
65151	ACELERADOR ELECTRONICO CUMMINS
65272	ACELERADOR ELECTRONICO DETROIT
550392	REPUESTO MENOR PEDAL ACELERADOR
550393	REPUESTO MAYOR PEDAL ACELERADOR
550389	POTENCIOMETRO MOTOR DETROIT DIESEL
550390	POTENCIOMETRO MOTOR MACK
550391	POTENCIOMETRO MOTOR CUMMINS

No. PARTE	DESCRIPCION
550609	POTENCIOMETRO CATERPILLAR
550402	POTENCIOMETRO CATERPILLAR
550420N	CABLE ENSAMBLE MOTOR CUMMINS
550265	CABLE ENSAMBLE DETROIT DIESEL 65272
5002356	POTENCIOMETRO ET-S/ET-S2 P/MOTOR CUMMINS
K124063	POTENCIOMETRO SUSTITUYE AL 550391) 6 PUNTAS CORRIDAS P/ET2

INTERRUPTOR DE ALTO (switch de stop)



TIPO SL-2



No. PARTE

223220

TIPO SL-3



No. PARTE

286404

DESCRIPCION

=K0101997 1/4" NPT

TIPO SL-4



No. PARTE

274746N

DESCRIPCION

ACTUAL 3/8" NPT

228600

FUERA DE USO



TIPO SL-5



No. PARTE

K101997

DESCRIPCION

1/4" NPT

TIPO 2 PATAS



No. PARTE

BE13250

DESCRIPCION

1/4" NPT

SWITCH DE STOP



TIPO 3 PATAS



No. PARTE

BE13255

DESCRIPCION

1/8" NPT

SWITCH DE STOP



TIPO NUEVO



No. PARTE

810001

DESCRIPCION

1/8" Pt. (N.D.)

810002

1/4" Pt.

INTERRUPTORES (Switch de baja presión)



INTERRUPTOR BAJA PRESION TIPO LP-3



No. PARTE

228750N

DESCRIPCION

60 PSI 1/4" NPT

288004N

70 PSI 1/4" PT

289397N

75 PSI 1/8" PT

SWITCH BAJA PRESION



No. PARTE

BE13240

DESCRIPCION

55 PSI 1/8" NPT

ELECTRONEUMATICO



No. PARTE

BE13241

DESCRIPCION

66 PSI 1/8" NPT

BOTON PARA DUAL TRANSMISION



No. PARTE

BE20098

DESCRIPCION

HALDEX

INTERRUPTORES



No. PARTE	DESCRIPCION
422653	(T191080) INTERRUPTOR DE EJE (EATON)



No. PARTE	DESCRIPCION
422672	(T191414) INT. SENCILLO 30 AMP, 6-24V 2 TERMINALES



No. PARTE	DESCRIPCION
422685	(191058) INT. DE PRECISION DE BOLA ROSCADA 9/16

INTERRUPTOR



No. PARTE	DESCRIPCION
422686	(T191050) INT. DE REVERSA ROSCA 9/16" - 18 UNF

BULBOS



No. PARTE	DESCRIPCION
401240	(T14-3250) BULBO DE STOP 3-5 PSI 1/4 2 PATAS



No. PARTE	DESCRIPCION
401241	(T143255) BULBO DE STOP P/ REMOLQUE 1/8 3 PATAS 55 PSI

SWITCH



No. PARTE	DESCRIPCION
38013	SWITCH DE STOP 1/4-18 NPTF



No. PARTE	DESCRIPCION
38035	SWITCH DE BAJA PRESION 60 PSI 1/8-27 NPTF CON CLAVIJA



No. PARTE	DESCRIPCION
401215	SWITCH DE BAJA PRESION 1/4" LP-3 NC DOS POLOS



No. PARTE	DESCRIPCION
422642	(T19-1020) SWITCH DE UN POLO ON-OFF 1" 6-24 VOLTS



No. PARTE	DESCRIPCION
422707	SWITCH DE PRESION DE ACEITE NORMALMENTE CERRADO 2-6 PSI

VARIOS


No. PARTE	DESCRIPCION
MF111010	TUERCA C/SEGURO 1.500"-18 EJE EATON ETA- 12F4 MERITOR FE 931
MF111051	B/5 TUERCA C/SEGURO P/EJE DE 2.625 MM D1
MF111062	TUERCA C/SEGURO 3.250"-12 EJE EATON D380 MERITOR SERIE Q
MF111077	TUERCA C/SEGURO P/EJE TRAS. 3.48" ID
MF111099	TUERCA C/SEGURO 1.500"-12 EJES MERITOR



No. PARTE	DESCRIPCION
441751	JGO. ACCESORIOS ROJO Y AZUL PARA MANITAS



No. PARTE	DESCRIPCION
441747	T9409 SUJETADOR PARA CABLE 7 POLOS Y MANITAS



No. PARTE	DESCRIPCION
441748	T9409 SUJETADOR PARA CABLE 7 POLOS Y MANITAS DOBLE



No. PARTE	DESCRIPCION
431086	TAPON GT DE COMBUSTIBLE 3" SIN LLAVE



No. PARTE	DESCRIPCION
431087	TAPON GT DE COMBUSTIBLE 3" CON LLAVE



No. PARTE	DESCRIPCION
431402	CONECTOR ENSAMBLE RAPIDO PARA MANGUERA 3/8
431403	CONECTOR ENSAMBLE RAPIDO PARA MANGUERA 1/2

ENSAMBLES Y CONECTORES SISTEMA FRENOS



CONECTOR HEMBRA 7 POLOS



No. PARTE	DESCRIPCION
38497	TRAMEC SLOAN
AL15720	AROCHI LOCKET
BE23703	HALDEX N.D.
15720	PHILLIPS N.D.

CABLE CON CONECTORES 7 POLOS



No. PARTE	DESCRIPCION
421113	TRAMEC SLOAN
BE27019	15" HALDEX (N.D)
BE27039	12" HALDEX (N.D)
244321	12" PHILLIPS
244621R	15" PHILLIPS

CABLE 7 POLOS 12" PARA ABS



No. PARTE	DESCRIPCION
421130	TRAMEC SLOAN
304321	PHILLIPS
309320	PHILLIPS (plástico)

CONECTOR MACHO 7 POLOS



No. PARTE	DESCRIPCION
38197	TRAMEC SLOAN
AL15730	AROCHI LOCKET
BE23784	HALDEX N.D.
15730	PHILLIPS N.D.

BASE HEMBRA CONECTOR 7 POLOS CON TERMOSTATO




No. PARTE	DESCRIPCION
38860	TRAMEC SLOAN
15769	PHILLIPS (N.D.)

CONECTOR HEMBRA CON TERMOSTATO 7 POLOS



No. PARTE	DESCRIPCION
38810	TRAMEC SLOAN
15762	PHILLIPS (N.D.)

MOTUL





CARRETES PARA ZAPATA

LK296
RANURA: 3/8"
LARGO TOTAL: 1 3/8"
DIAMETRO EXTERIOR: 1 1/4"



LK296A
RANURA: 3/8"
LARGO TOTAL: 1 3/8"
DIAMETRO EXTERIOR: 1 3/8"

LK297
RANURA: 3/8"
LARGO TOTAL: 1 3/8"
DIAMETRO EXTERIOR: 1 1/2"

LK426
RANURA: 5/16"
LARGO TOTAL: 1 3/16"
DIAMETRO EXTERIOR: 1 1/4"



LK426A
RANURA: 5/16"
LARGO TOTAL: 1 3/16"
DIAMETRO EXTERIOR: 1 3/8"

LK427
RANURA: 5/16"
LARGO TOTAL: 1 3/16"
DIAMETRO EXTERIOR: 1 1/2"

CARRETIILLAS Y PERNO



LK-250
EUCLID: E-2217A
SIRCO: B942
DIAMETRO INTERIOR: 15/16"
DIAMETRO EXTERIOR: 1 5/8"
GROSOR: 3/4"



LK251
LARGO TOTAL: 2 1/8"
DIAMETRO EXTERIOR: 15/16"



LK326
DIAMETRO INTERIOR: 15/16"
DIAMETRO EXTERIOR: 1 3/4"
GROSOR: 3/4"

LK327
DIAMETRO INTERIOR: 15/16"
DIAMETRO EXTERIOR: 1-7/8"
GROSOR: 3/4"



LK428
DIAMETRO INTERIOR: 15/16"
DIAMETRO EXTERIOR: 1 5/8"
GROSOR: 1 5/16"
LK428A
DIAMETRO INTERIOR: 15/16"
DIAMETRO EXTERIOR: 1-3/4"
GROSOR: 1 5/16"



LK326
DIAMETRO INTERIOR: 15/16"
DIAMETRO EXTERIOR: 1 3/4"
GROSOR: 3/4"

LK327
DIAMETRO INTERIOR: 15/16"
DIAMETRO EXTERIOR: 1-7/8"
GROSOR: 3/4"



LK302A
DIAMETRO INTERIOR: 15/16"
DIAMETRO EXTERIOR: 2"
GROSOR: 3/4"

PERNOS PARA ZAPATA



LK113
EUCLID: E-502
SIRCO: B311
LARGO TOTAL: 3 3/4"
DIAMETRO EXTERIOR: 1 1/4"



LK152
EUCLID: E-512
SIRCO: B251
LARGO TOTAL: 2 7/8"
DIAMETRO EXTERIOR: 1 1/4"



LK218
LARGO TOTAL: 2 5/8"
DIAMETRO EXTERIOR: 1 1/4"



LK429
LARGO TOTAL: 2"
DIAMETRO EXTERIOR: 15/16"

PERNOS PARA CARRETIILLA

RODILLOS PARA ZAPATA



LK149 (STD)
EUCLID: E-523
SIRCO: B941
LARGO TOTAL: 2 1/4"
DIAMETRO EXTERIOR: 1 1/4"



LK294 (1°)
LK294M = MOLETEADO
EUCLID: E-781
SIRCO: B611
LARGO TOTAL: 2 1/4"
DIAMETRO EXTERIOR: 1 3/8"



LK158 (2°)
LK158M = MOLETEADO
EUCLID: E-586
SIRCO: B586
LARGO TOTAL: 2 1/4"
DIAMETRO EXTERIOR: 1 1/2"



LK569 (3°)
LARGO TOTAL: 2 1/4"
DIAMETRO EXTERIOR: 1 5/8"



LK237 (4°)
LARGO TOTAL: 2 1/4"
DIAMETRO EXTERIOR: 1 3/4"



LK237A (5°)
LARGO TOTAL: 2 1/4"
DIAMETRO EXTERIOR: 1 7/8"



LK149A
LARGO TOTAL: 2 1/4"
DIAMETRO EXTERIOR: 1 1/8"



LK149B
LARGO TOTAL: 2 1/4"
DIAMETRO EXTERIOR: 1 1/4"


RODILLOS PARA ZAPATA MOLETEADOS



LK149K
LARGO TOTAL: 2 1/4"
DIAMETRO EXTERIOR: 1 1/4"



LK2177
EUCLID: E-2177
SIRCO: B611
LARGO TOTAL: 2 1/4"
DIAMETRO EXTERIOR: 1 1/4"



LK5477
EUCLID:
SIRCO:
LARGO TOTAL: 2 5/32"
DIAMETRO EXTERIOR: 1 1/4"

TUERCAS



No. DE PARTE TUERCA	MEDIDA ROSCA EN (")	MEDIDA HEXAGONO EN (")	ALTURA EN (")	TIPO
36M	1 1/8-16"	1 1/2"	7/8"	TUERCA-CAPUCHON DER.
36MN	1 1/8-16"	1 1/2"	7/8"	TUERCA-CAPUCHON DER.
37M	1 1/8-16"	1 1/2"	7/8"	TUERCA-CAPUCHON IZQ.
37MN	1 1/8-16"	1 1/2"	7/8"	TUERCA-CAPUCHON
38F	1 1/8-16" - 3/4-16"	13/16"	2 3/8"	CAPUCHON CORTO DER.
38EFN	1 1/8-16" - 3/4-16"	13/16"	2 3/4"	CAPUCHON LARGO NEGRO DER.
38EF	1 1/8-16" - 3/4-16"	13/16"	2 3/4"	CAPUCHON LARGO DER.
38FN	1 1/8-16" - 3/4-16"	13/16"	2 3/8"	CAPUCHON CORTO NEGRO DER.
39F	1 1/8-16" - 3/4-16"	13/16"	2 3/8"	CAPUCHON CORTO IZQ.
39FN	1 1/8-16" - 3/4-16"	13/16"	2 3/8"	CAPUCHON CORTO NEGRO IZQ.
39EF	1 1/8-16" - 3/4-16"	13/16"	2-23/32-	CAPUCHON LARGO IZQ.
39EFN	1 1/8-16" - 3/4-16"	13/16"	2-23/32-	CAPUCHON LARGO NEGRO IZQ.
38NMR	30X1.5 20X1.5mm	20.62mm	65mm	CAPUCHON
37NML	30X1.5 20X1.5mm	20.62mm	65mm	TUERCA HEXAGONAL ISUZU
69SL	30x1.5 mm	1 5/8"	1 1/64"	TUERCA CONICA ISUZU
69SR	30x1.5 mm	1 5/8"	1 1/64"	TUERCA CONICA HEXAGONAL

BIRLOS



No. DE PARTE	LONGITUD TOTAL EN (")	LONGITUD HOM. EN (")	DIAMETRO ESTRIAS EN (")	CUERDA
4802R	2.655"	1.405"	0.920"	M20X1.5
4803L	2.655"	1.405"	0.920"	M20X1.5
4804L	2.110	0.800"	0.925"	M20X1.5
4805L	2.110	0.800"	0.925"	M20X1.5
5041R	4,016	N/A	0.786	3/4-16-3/4-16
5042L	4,016	N/A	0.786	3/4-16-3/4-16
5045R	4,590	N/A	0.786	3/4-16-3/4-16
5046L	4,590	N/A	0.786	3/4-16-3/4-16
5103R	2,625	0,915	1,252	1-1/8-16
5104L	2,625	0,915	1,252	1-1/8-16
5139AER	3,437	1,515	0,820	3/4-16
5139AR	3,125	1,515	0,820	3/4-16
5139R	2,875	1,515	0,820	3/4-16
5140AEL	3,437	1,515	0,820	3/4-16
5140AL	3,125	1,515	0,820	3/4-16
5140L	2,875	1,515	0,820	3/4-16
5142L	3,500	0,875	1,252	1-1/8-16
5147R	3,375	1,840	0,827	3/4-16
5148L	3,375	1,840	0,827	3/4-16
5149ER	3,850	1,840	0,827	3/4-16
5150EL	3,850	1,840	0,827	3/4-16
5150L	3,850	1,840	0,827	3/4-16
8107NR	3,344	1,320	1,006	3/4-16
8108NL	3,344	1,320	1,006	3/4-16
8109NR	3,190	1,170	1,006	3/4-16
8110NL	3,190	1,170	1,006	3/4-16
8113NR	2,750	0,795	1,006	3/4-16
9058R	3,970	1,296	1,006	M22X1.5
9709R	3,937	0,689	1,015	M22X1.5
9711R	5,118	0,850	1,015	M22X1.5

BIRLOS


No. DE PARTE	LONGITUD TOTAL EN (")	LONGITUD HOM. EN (")	DIAMETRO ESTRIAS EN (")	CUERDA
9712R	5.120"	.480"	1.002"	M22X1.5
9213R	4.449"	1.181"	1.252"	M22X1.5
9715R	3.957"	1.239"	1.252"	M22X1.5
9717R	3.504"	1.240"	1.252"	M22X1.5
9719L / R	3.530"	1.240"	1.222"	1-1/8-16
9723L	3.800"	1.240"	1.252"	1-1/8-16
9725R	3.800"	1.240"	1.252"	1-1/8-16
9727R	4.735"	.730"	1.015"	M22X1.5
9729R	4.000"	1.300"	1.006"	M22X1.5
9731R	3.150"	1.378"	.940"	M22X1.5
9733R	4.480"	1.320"	1.230"	1-1/8-16
9734L	4.480"	1.320"	1.230"	1-1/8-16
9735R	3.400"	1.700"	1.088"	7/8-14
9736R	3.800"	2.200"	1.089"	7/8-14
9737R	3.550"	1.750"	1.089"	7/8-14
9738R	3.840"	1.715"	.940"	M22X1.5
9739R	5.470"	1.575"	.939"	M22X1.5
9740R	3.750"	.900"	0.935"	M22X1.5
9741R	4.468"	1.560"	.940"	M22X1.5
9744R	4.212"	.600"	.990"	M22X1.5
9745R	4.320"	1.090"	1.015"	M22X1.5
9746R	3.092"	.800"	.935"	M22X1.5
9747R	3.385"	.485"	.884"	M22X1.5
9748-R	4.000"	.920"	1.015"	M22X1.5
9749-R	2.720"	1.170"	0.818"	M20X1.5
9751-R	2.520"	.940"	.810"	M20X1.5
9752-R	3.090"	.940"	.810"	M20x1.5
9753-R	3.641"	1.375"	.940"	M22X1.5
9754-R	3.681"	1.300"	.940"	M22X1.5
9755-R	3.783"	1.370"	.936"	M22X1.5
9756-R	4.390"	0.530"	—	M22X1.5
9757-R	4.000"	1.520"	.434"	M22X1.5
9758-R	4.000"	1.030"	.434"	M22X1.5
9759-R	4.390"	.808"	—	M22X1.5
9760-R	3.950"	.832"	.940"	M22X1.5
9762-R	4.315"	0.720"	1.015"	M22X1.5
9763-R	2.775"	0.865"	0.935"	M22X1.5
9764-R	4.960"	0.900"	0.935"	M22X1.5
9765-R	3.645"	0.900"	0.935"	M22X1.5
9766-R	3.360"	0.920"	0.935"	M22X1.5
9771-R	3.460"	1.710"	1.250"	7/8-14
9772-R	3.100"	0.720"	1.005"	M22X1.5

TUERCAS (Unimon)


No. DE PARTE TUERCA	MEDIDA ROSCA EN (")	MEDIDA HEXAGONO EN mm	ALTURA EN mm	TIPO
139J	M22x1.5	33 mm	30 Y 27 mm	CAMPANA

RESORTES




LK179
EUCLID: E-545A
SIRCO: B971
LARGO TOTAL: 8"
DIAMETRO EXTERIOR: 1-1/8"
CALIBRE: .162"



LK179A
LARGO TOTAL: 8 1/8"
DIAMETRO EXTERIOR: 1 1/8"
CALIBRE: .162"



LK179AA
EUCLID: E-2475
SIRCO: B983
LARGO TOTAL: 10"
DIAMETRO EXTERIOR: 1-3/16"
CALIBRE: .176"



LK179AAL
EUCLID: E-1428A
SIRCO: B981
LARGO TOTAL: 10-13/16"
DIAMETRO EXTERIOR: 1-1/8"
CALIBRE: .192"



LK179B
EUCLID: E-1418
SIRCO: B769
LARGO TOTAL: 4-17/32"
DIAMETRO EXTERIOR: 1"
CALIBRE: .142"



LK179BB
EUCLID: E-2767
SIRCO: B220
LARGO TOTAL: 5-1/2"
DIAMETRO EXTERIOR: 3/4"



LK179BD
ZAPATA CAMIÓN TIPO
BARRIL



LK179RL
RESORTE CAMPANA 8-3/8"



LK179VW
RESORTE VOCHOBUS



LK180
LARGO TOTAL: 9 1/2"
DIAMETRO EXTERIOR: 3/4"
CALIBRE: .171"



LK180A
EUCLID:
SIRCO:
LARGO TOTAL:
DIAMETRO EXTERIOR:



LK10197
EUCLID: E-10197
SIRCO: B432A
LARGO TOTAL: 10-3/4"
DIAMETRO EXTERIOR: 1-1/8"
CALIBRE: .192"



LK10198
EUCLID: E-10198
SIRCO: B434
LARGO TOTAL: 5-1/2"
DIAMETRO EXTERIOR: 13/16"
CALIBRE: .128"



LK2398
EUCLID: E-2398
SIRCO: B307
LARGO TOTAL: 6-9/16"
DIAMETRO EXTERIOR: 1"
CALIBRE: .171"



LK3073M
LARGO TOTAL: 6.1/4"
DIAMETRO EXTERIOR: 85.5mm



LK3437
EUCLID: E-3437
SIRCO: B579
LARGO TOTAL: 7/8"
DIAMETRO EXTERIOR: 7-3/16"
CALIBRE: .192"



LK3437L
LARGO TOTAL: 7-3/16"
DIAMETRO EXTERIOR: 7/8"
CALIBRE: .125"



LK3873
EUCLID: E-3873
SIRCO: B953
LARGO TOTAL: 5-9/32"
DIAMETRO EXTERIOR: 7/64"
CALIBRE: .112"



LK5122
RESORTE EATON 15"X4"
3-7/8" 5/8" DEL



LK9038
EUCLID: E-9038
SIRCO: B436
LARGO TOTAL: 10-1/8"
DIAMETRO EXTERIOR: 1-1/8"
CALIBRE: .203"



RONDANAS

**RONDANA SEGURO
SOMEX**



LK001
DIAMETRO INT: 38.4 mm
DIAMETRO EXTERIOR: 77.5mm

**RONDANA SEGURO
KENWORTH**



LK001A
DIAMETRO INT.: 2 1/4"
DIAMETRO EXTERIOR: 3 1/2"

**RONDANA SEGURO
DE CRUCETA**



LK002
LARGO TOTAL: 3 1/16"
ANCHO: 1 1/8"

**RONDANA DE
AJUSTE P/GAVILAN**



LK120
DIAMETRO INTERIOR: 1 1/2"
DIAMETRO EXTERIOR: 1 11/16"

**RONDANA DE
AJUSTE P/GAVILAN**



LK120A
DIAMETRO INTERIOR: 1 5/8"
DIAMETRO EXTERIOR: 2 7/16"

**RONDANA DE
AJUSTE P/GAVILAN**



LK120B
DIAMETRO INTERIOR: 1 1/4"
DIAMETRO EXTERIOR: 1 11/16"

**RONDANA DE
AJUSTE P/GAVILAN
GRUESA**



LK120G
DIAMETRO INTERIOR: 1 1/2"
DIAMETRO EXTERIOR: 2"

**RONDANA SEGURO
P/GAVILAN**



LK202
DIAMETRO INTERIOR: 1 1/2"
LARGO TOTAL 3 7/8"
ANCHO 2 7/16"

**RONDANA SEGURO
P/GAVILAN**



LK202A
DIAMETRO INTERIOR: 1 5/8"
LARGO 3 7/8"
ANCHO 2 3/8"

**RONDANA
P/GAVILAN**



LK564
DIAMETRO INTERIOR: 1 17/32"
DIAMETRO EXTERIOR: 2"

**RONDANA
DE AJUSTE**



LK1113
DIAMETRO INTERIOR: 1 17/64"
DIAMETRO EXTERIOR: 1 7/8"

**RONDANA
CABEZA P/GAVILAN
STD**



LK2404
DIAMETRO INTERIOR: 1 12/32"
DIAMETRO EXTERIOR: 3 7/8"



LK9073
DIAMETRO INTERIOR: 1 5/8"
DIAMETRO EXTERIOR: 3 7/8"



LK2411A
DIAMETRO INTERIOR: 1 11/16"
DIAMETRO EXTERIOR: 2 1/4"

**PLACA PUNTAS
DOBLADAS**



LK9071
DIAMETRO INTERIOR: 1 41/64"

**RONDANA
GRUESA**



LK5137
DIAMETRO INTERIOR: 1 1/4"
DIAMETRO EXTERIOR: 1/16"



SEGUROS

SEGURO RODILLO ZAPATA FAMSA



No. PARTE	DESCRIPCION
LK151	AROCHI LOCKET
E-539	EUCLID
B151	SIRCO

SEGURO PARA ZAPATA



No. PARTE	DESCRIPCION
LK-747	AROCHI LOCKET
E-747	EUCLID
B423	SIRCO
2-3/4"	LARGO TOTAL
1/4"	D. EXTERIOR



SEGURO GAVILAN

No. DE PARTE	MARCA
LK-526	AROCHI LOCKET
E-526	EUCLID
B8604	SIRCO
1-31/64"	D. INTERIOR
1/16"	GROSOR

SEGURO PARA PERNO

No. DE PARTE	MARCA
LK-527	AROCHI LOCKET
E-527	EUCLID
B379	SIRCO
3/4"	D. INTERIOR
1/32"	GROSOR

SEGURO PARA PERNO

No. DE PARTE	MARCA
LK-801	AROCHI LOCKET
E-801	EUCLID
B793	SIRCO
1-1/8"	D. INTERIOR
1/16"	GROSOR

SEGURO GAVILAN

No. DE PARTE	MARCA
LK-1569	AROCHI LOCKET
E-1569	EUCLID
B8622	SIRCO
1-1/2"	D. INTERIOR
1/16"	GROSOR

SEGURO GAVILAN

No. DE PARTE	MARCA
LK-2392	AROCHI LOCKET
E-2392	EUCLID
B380	SIRCO
15/16"	D. INTERIOR
3/64"	GROSOR

SEGURO P/RODILLO TIPO Q



No. DE PARTE	MARCA
AL-3007A	AROCHI LOCKET
E-3007A	EUCLID
B161	SIRCO

SEGURO P/RODILLO PROPAP (acero inoxidable)



No. DE PARTE	MARCA
LK-3227	AROCHI LOCKET
E-3227	EUCLID
B498	SIRCO

SEGURO P/GAVILAN EATON



No. DE PARTE	MARCA
LK-3234	AROCHI LOCKET
E-3234	EUCLID
B8722	SIRCO

SEGURO P/GAVILAN EATON



No. DE PARTE	MARCA
LK-5478	AROCHI LOCKET
E-5478	EUCLID
B431	SIRCO



TUERCAS DE MANGO

JM-4P



JGO. PARA MANGO FAMSA,
KENWORTH, DINA 631
(ROSCA STD.)

JTA-4



JGO. TUERCAS, ARAÑA Y
EMPAQUE DE FLECHA DE 12
BIRLOS

JTA-6



JGO. DE TUERCA, ARAÑA
Y EMPAQUE DE FLECHA
FORD

JTA-9



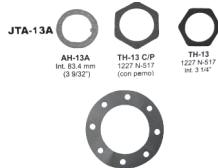
JGO. TUERCA, ARAÑA Y
EMPAQUE DE FLECHA
VOCHOBUS

JTA-12



JGO. DE TUERCAS CON
SEGURO ARAÑA Y EMPAQUE
DE 8 BIRLOS

JTA-13A



JGO. DE TUERCAS CON
SEGURO PERFORADO
Y EMPAQUE DE 8 BIRLOS

JTA-1415



JGO. TUERCA CON SEGURO
ARAÑA AH1415
PARA EJE SUDISA

JTA-1415A



JGO. TUERCAS CON SEGURO
PERFORADO AH1415A
PARA EJE SUDISA

JTA-1415AZ



JGO. DE TUERCAS CON
SEGURO ARAÑA, Y SEGURO
PERFORADO PARA
EJE SUDISA

JTA-1415AZ



JGO. DE TUERCAS CAMION
FAMSA, KENWORTH, EJE
SENCILLO Y DINA 631 V8




SOPORTES

SOPORTES COMPLETOS PARA BARRA DE CARDAN



No. PARTE	DESCRIPCION
BC508R	GM, DODGE, FORD CAMIONES 3.5 TON. BALERO 88508
BC509R	DINA Y DODGE CAMIONES BALERO 88509
BC510R	COMPLETO A GRANEL GM, DODGE, FORD, BALERO 88510
BC512R	TRACTOCAMIONES KENWORTH, MERCEDES B, VOLVO BALERO 88512



No. PARTE	DESCRIPCION
BCNR	SOPORTE COMPLETO EN CAJA RANGER



No. PARTE	DESCRIPCION
BCN2-4R	SOPORTE COMPLETO PICK UP 2.4L (92 EN ADELANTE)



No. PARTE	DESCRIPCION
BC2390-10	SOPORTE CARDAN ISUZU TRUCKS ELF



No. PARTE	DESCRIPCION
BCHB-4574	SOPORTE CARDAN MERCEDES BENZ SPRINTER (00-06)

HULES PARA SOPORTE CARDAN



No. PARTE	DESCRIPCION
HS-508	VARIOS GM, DODGE Y FORD CAMIONES 3 1/2 TON.
HS-509	DINA Y DODGE CAMIONES
HS-510	VARIOS GM, DODGE Y FORD CAMIONES 3 1/2 TON.
HS-512	TRACRO CAMIONES KENWORHT, MERCEDES BENZ, VOLVO



No. PARTE	DESCRIPCION
HSN2-4	HULE SOPORTE CARDAN FORD RANGER (86-89)

TUERCAS DE HOUSING



TH-4



DODGE D-600 (1974-->),
DINA 531 Y 5121
(DIF. DE 18,500 LBS)
INT. 2 5/8"

TH-6N



TUERCA DE HOUSING FORD
F-350 DOBLE RODADO
(CANDADO NYLON)


TH-7



TUERCA DE HOUSING FORD
SERIE 500 Y 600 INT. 2 1/2"

TH-7 C/P
(CON PERNO) INT. 2 1/2"

TH-9



CHRYSLER /DODGE D-300
DOBLE RODADO

TH-11



DINA 631, INTENATIONAL
(EATON 38D Y R200) INT. 3"

TH-12



DINA 861, KENWORTH
(EATON 44D Y R220)
INT. 3 1/4"

TH-13



DINA 861, KENWORTH,
(ROCKWELL SQDD, SQHD, SSHD)
INT. 3 1/4"

TH13 C/P
(CON PERNO) INT. 3 1/4"

TH-14



TUERCA DE HOUSING
EJE SUDISA
INT. 2 5/8"

TH-15



TUERCA DE HOUSING
EJE SUDISA INT. 2 5/8"

TM-0



TUERCA DE MANGO FAMSA,
KENWORTH, DINA 631

TM1 C/P



TUERCA DE MANGO
FAMSA, KENWORTH,
DINA 631 CON PERNO

TM-2



TUERCA PARA EJE
DEL. CUERDA FINA

TM-3



TUERCA CON PERNO
PARA EJE DE CUERDA
FINA

GM-4



GUASA INT. 1 33/64"
EXT. 2 3/4"

TUERCAS DE HOUSING



RPMO



RONDANA DE MANGO
DIAM. INT.: 38.4 MM 1 33/64"
DIAM. EXT.: 77.5 MM 3 3/64"

RPM-1



RONDANA PERFORADA
DIAM. INT.: 1 33/64"
DIAM. EXT.: 2 3/4"

SM-0



SEGURO PARA MANGO
FAMSA, KENWORRH,
DINA 631

ARAÑAS Y SEGUROS

AH-1



ARAÑA DE HOUSING
CHEVROLET, INT. 51 MM (2")

AH-4



DODGE D-600 (DESDE 1974),
DINA 531 Y 5121
(DIF. DE 18,500 LBS),
INT. 67 MM (2 21/32")

AH-7A



ARANDELA PERFORADA
FORD SERIES 500 Y 600,
INT. 64.15 MM (2 17/32")

AH-11



ARAÑA DE HOUSING
P/EJE TRASERO
(EATON 38 D Y R 200)
INT. 76 MM (3")

AH-12



SEGURO DE ARAÑA
DE HOUSING
P/EJE TRASERO
INT. 82.5 MM 3 1/4"

AH-1-415



SEGURO DE ARAÑA
PATA LARGA PARA
EJE SUDISA RKW 2 41/64"

AH-1415A



SEGURO PERFORADO
PARA EJE SUDISA
CON PERNO RKW 2 41/64"



LK1561



SEGURO AXLE
FRUEHAUF
5-1/16" X 3-1/2" X 7/32"


TAPAS PARA MAZAS



LK-015
TAPON ROJO PARA TAPA
DE POLICARBONATO



LK-470
TAPA TRASERA
FRUEHAUF



LK-470A
TAPA TRASERA
FRUEHAUF



LK-470H
AZ-60003U
TAPA LUBRICACION
ACEITE HUBODOMETRO



LK-470PG
AZ-64976G
TAPA DE PLASTICO PARA
GRASA



LK-470PSI
AZ-04075P
TAPA ROSCADA
LUBRICACION ACEITE EJE
PROPAR/FRUEHAUF



LK-470V
AZ-04075G
TAPA ROSCADA PARA
ACEITE (CON MIRILLA DE
VIDRIO)



LK-976C
AZ-65097C
CUBRE POLVO SUDISA
6 BARRENOS
CROMADA



LK-470G
AZ-04075A
TAPA ROSCADA
PARA GRASA



LK-470P
AZ-64975A
TAPA DE
POLICARBONATO PARA
ACEITE



LK-975
AZ-55098T
CUBRE POLVO SUDISA
5 BARRENOS
TROPICALIZADA



LK-976
AZ-65097T
CUBRE POLVO SUDISA
6 BARRENOS
TROPICALIZADA



LK-2920
AZ-54013
TAPA 5 BARRENOS
ALUMINIO



LK-2921
AZ-64009
TAPA 6 BARRENOS
ALUMINIO



LK-2921H
AZ-74009U
TAPA 6 BARRENOS
LUBRICACION ACEITE
HUBODOMETRO



LK-2921PSI
AZ-64352
TAPA 6 BARRENOS EJE
PROPAR/ HENDRICKSON

TAPAS PARA MAZAS



LK-2922
AZ-64024
TAPA 6 BARRENOS
ALUMINIO EJE
DELANTERO



AL-2925
AZ-64025
TAPA 8 BARRENOS
EJE EATON/ ROCKWELL



LK-2926
AZ-64195
TAPA 6 BARRENOS
EJE PROPAR/
HENDRICKSON STD



AL-2927PSI
AZ-64350
TAPA 6 BARRENOS EJE
PARA SISTEMA DE
AUTOINFALADO



AL-65042G
TAPA PARA EJE



AL-65110
TAPA PARA EJE

**TIPO FRUEHAUF
RETEN REMOLQUE**



LK-469

FIELTRO PERNO ZAPATA



No. PARTE	DESCRIPCION
LK109	AROCHI LOCKET
E-563	EUCLID
1-1/4"	D. INTERIOR
1-5/8"	D. EXTERIOR
5/32"	GROSOR



CAZUELA PERNO ZAPATA

No. PARTE	DESCRIPCION
LK110	AROCHI LOCKET
1-1/4"	D. INTERIOR
1-3/4"	D. EXTERIOR

FIELTRO PARA GAVILAN

No. PARTE	DESCRIPCION
LK139	AROCHI LOCKET
1-1/2"	D. INTERIOR
2"	D. EXTERIOR

CAZUELA PARA GAVILAN

No. PARTE	DESCRIPCION
LK135	AROCHI LOCKET
1-1/2"	D. INTERIOR
2"	D. EXTERIOR

RETENES PARA GAVILAN



No. PARTE	DESCRIPCION
LK-654	AROCHI LOCKET
B8609	SIRCO
1-1/2"	D. INTERIOR
2-1/16"	D. EXTERIOR
1/4"	GROSOR

No. PARTE	DESCRIPCION
LK-2405	AROCHI LOCKET
B8625	SIRCO
1-5/8"	D. INTERIOR
2"	D. EXTERIOR
1/4"	GROSOR

No. PARTE	DESCRIPCION
LK-3991	AROCHI LOCKET
B8764	SIRCO
1-5/8"	D. INTERIOR
2"	D. EXTERIOR
3/16"	GROSOR

RETEN GAVILAN DANA (TIPO VIEJO)




No. PARTE	DESCRIPCION
LK-1416	AROCHI LOCKET
B8612	SIRCO
1-1/2"	D. INTERIOR
1-7/8"	D. EXTERIOR
3/16"	GROSOR

RETEN GAVILAN EATON (TIPO NUEVO)



No. PARTE	DESCRIPCION
LK-1416A	AROCHI LOCKET
B8612A	SIRCO
1-1/2"	D. INTERIOR
1-7/8"	D. EXTERIOR
1/4"	GROSOR

GAVILANES



No. PARTE	DESCRIPCION	A	B	DIAMETRO
LK17724	GAVILAN 28 ESTRIAS DERECHO	24-1/16"	2-5/64"	1-1/2"
LK17725	GAVILAN 28 ESTRIAS IZQUIERDO	24-1/16"	2-5/64"	1-1/2"
LK40184	=LK9661 GAVILAN 28 ESTRIAS IZQUIERDO	11-9/16"	1-3/16"	1-1/2"
LK40185	=LK9662 GAVILAN 28 ESTRIAS DERECHO	11-9/16"	1-3/16"	1-1/2"
LK40188	GAVILAN 28 ESTRIAS IZQUIERDO	13-7/16"	1-13/16"	1-1/2"
LK40189	GAVILAN 28 ESTRIAS DERECHO	13-7/16"	1-13/16"	1-1/2"
LK41016	GAVILAN 10 ESTRIAS IZQUIERDO	11-1/2"	1-3/4"	1-1/2"
LK41017	GAVILAN 10 ESTRIAS DERECHO	11-1/2"	1-3/4"	1-1/2"
LK41110	GAVILAN 28 ESTRIAS IZQUIERDO	17-3/8"	1-13/16"	1-1/2"
LK41111	GAVILAN 28 ESTRIAS DERECHO	17-3/8"	1-13/16"	1-1/2"
LK41112	GAVILAN 28 ESTRIAS IZQUIERDO	20-13/32"	1-25/32"	1-1/2"
LK41113	GAVILAN 28 ESTRIAS DERECHO	20-13/32"	1-25/32"	1-1/2"
LK41114	GAVILAN 28 ESTRIAS IZQUIERDO	24-1/16"	2-5/64"	1-1/2"
LK41115	GAVILAN 28 ESTRIAS DERECHO	24-1/16"	2-5/64"	1-1/2"
LK41154	GAVILAN 28 ESTRIAS IZQUIERDO	9-7/16"	1-3/16"	1-1/2"
LK41155	GAVILAN 28 ESTRIAS DERECHO	9-7/16"	1-3/16"	1-1/2"
LK41492	GAVILAN 37 ESTRIAS IZQUIERDO	23-7/8"	2-7/32"	1-5/8"
LK41493	GAVILAN 37 ESTRIAS DERECHO	23-7/8"	2-7/32"	1-5/8"
LK41506	GAVILAN 10 ESTRIAS IZQUIERDO	20-3/8"	2-7/32"	1-1/2"
LK41507	GAVILAN 10 ESTRIAS DERECHO	20-3/8"	2-7/32"	1-1/2"
LK41512	GAVILAN 37 ESTRIAS IZQUIERDO	21-1/8"	5/32"	1-5/8"
LK41513	GAVILAN 37 ESTRIAS DERECHO	21-1/8"	5/32"	1-5/8"
LK41514	GAVILAN 10 ESTRIAS IZQUIERDO	21-3/32"	2-7/32"	1-1/2"
LK41515	GAVILAN 10 ESTRIAS DERECHO	21-3/32"	2-7/32"	1-1/2"
LK41522	GAVILAN 10 ESTRIAS IZQUIERDO	23-7/16"	1-5/8"	1-1/2"



BUJES

**BUJE FLECHA GAVILAN
FAMSA 1800**



LK166
EUCLID: E-536
SIRCO: B8600
D. INTERIOR: 1-1/2"
D. EXTERIOR: 1-7/8"
LARGO: 1-1/4"

BUJE ESPECIAL



LK166E
D. INTERIOR: 1-5/8"
D. EXTERIOR: 1-7/8"
LARGO: 1"

**BUJE DE GAVILAN
CON LIGA**



LK266
EUCLID: E-661
SIRCO: B8601
D. INTERIOR: 1-1/2"
D. EXTERIOR: 2"
LARGO: 1-29/32"

**BUJE DE GAVILAN
CON LIGA**



LK266A
D. INTERIOR: 1-1/2"
D. EXTERIOR: 2-1/4"
LARGO: 1-1/2"

**BUJE ROTULA
GAVILAN**



LK266B
D. INTERIOR: 1-5/8"
D. EXTERIOR: 2-1/2"
LARGO: 1-1/2"

**BUJE P/GAVILAN
DOBLE LIGA**



LK266E
D. INTERIOR: 1-5/8"
D. EXTERIOR: 2"
LARGO: 1-29/32"

**BUJE P/GAVILAN
DOBLE LIGA**



LK266E2
D. INTERIOR: 1-1/2"
D. EXTERIOR: 1-7/8"
LARGO: 1-29/32"

**BUJE P/GAVILAN
TIPO REMOSA**



LK366
D. INTERIOR: 1-1/2"
D. EXTERIOR: 1-23/32"
LARGO: 2"

BUJE P/GAVILAN



LK382
EUCLID: E-9769
SIRCO: C769L
D. INTERIOR: 1-5/8"
D. EXTERIOR: 2"
LARGO: 1-1/4"

**BUJE P/PERNO DE
DIRECCION CONICA**



LK466
D. INTERIOR: 1-5/8"
D. EXTERIOR: 1-3/4"
LARGO: 1-3/16"

**BUJE P/GAVILAN
RKW ANT.**



LK-535
EUCLID: E-535
SIRCO: B8603
D. INTERIOR: 1-1/2"
D. EXTERIOR: 2-3/4"
LARGO: 2-1/2"

BUJE P/GAVILAN



LK730
EUCLID: E-2361
SIRCO: B8636
D. INTERIOR: 1-1/2"
D. EXTERIOR: 1-7/8"
LARGO: 7/8"



BUJES Y HERRAJES

**TIPO FRUEHAUF
BUJE GAVILAN**



LK752
EUCLID: E-943
SIRCO: B8635
D. INTERIOR: 1-1/2"
D. EXTERIOR: 1-7/8"
LARGO: 7/8"

**BUJE P/GAVILAN
STD FORGE**



LK-759
EUCLID: E-759
SIRCO: B8602
D. INTERIOR: 1-1/2"
D. EXTERIOR: 1-7/8"
LARGO: 1-1/2"

**BUJE GAVILAN STD
FORGE BRONCE**



LK-807
EUCLID: E-807
SIRCO: B807
D. INTERIOR: 1-1/2"
D. EXTERIOR: 1-7/8"
LARGO: 1-1/2"

**BUJE FRUEHAUF
NACIONAL**



LK896
EUCLID: E-1567
SIRCO: B8620
D. INTERIOR: 1-5/8"
D. EXTERIOR: 2"
LARGO: 7/8"

**BUJE FRUEHAUF
AMERICANO**



LK896A
D. INTERIOR: 1-5/8"
D. EXTERIOR: 2-1/8"
LARGO: 7/8"

**BUJE P/GAVILAN
FRUEHAUF NUEVO**



LK1577A
EUCLID: E-1577A
SIRCO: B8624
D. INTERIOR: 1-19/32"
D. EXTERIOR: 2-1/2"
LARGO: 1-1/2"

**BUJE ACERO
P/ARAÑA**



LK-1893S
EUCLID: E-1893S
SIRCO: B888
D. INTERIOR: 1-1/4"
D. EXTERIOR: 1-3/8"
LARGO: 1-15/32"

BUJE ESTRIADO



LK-2102
EUCLID: E-2102
SIRCO: B8602
D. INTERIOR: 1-1/2"
D. EXTERIOR: 2-1/8"
LARGO: 1"

**BUJE GAVILAN
METALICO**



AL-2407
EUCLID: E-2407
SIRCO: B8628
D. INTERIOR: 1-7/8"
D. EXTERIOR: 2"
LARGO: 1-5/16"

**BUJE NYLON
EATON**




LK-2690A
EUCLID: E-2690
SIRCO: B8698
D. INTERIOR: 1-5/8"
D. EXTERIOR: 2"
LARGO: 1-3/16"

**BUJE GAVILAN
ROCKWELL**



LK-3877
EUCLID: E-3877
SIRCO: B8670
D. INTERIOR: 1-1/4"
D. EXTERIOR: 1-5/8"
LARGO: 1-3/16"

BUJE GAVILAN



LK-5512
SIRCO: B8600A
D. INTERIOR: 1-1/2"
D. EXTERIOR: 1 7/8"
LARGO: 1-3/16"

KITS DE HERRAJES PARA ZAPATAS



KIT DE HERRAJES 1308/1443T (EF1)



No. PARTE	DESCRIPCION
LK-1308E	KIT DE HERRAJES 1308/1443T (EF1)

KIT DE HERRAJES TIPO EATON



No. PARTE	DESCRIPCION
LK-1887SHD	EATON 16 1/2 PARA 4223, 4317, 4311J

JUEGO DE REPARACION FRENOS "Q" STD



No. PARTE	DESCRIPCION
LK-2769S	LOCKET
E-2769S	EUCLID
QK-1	SIRCO
CQ66861	HALDEX

KIT DE HERRAJES MERITOR




No. PARTE	DESCRIPCION
LK-9064	KIT DE HERRAJES TIPO MERITOR 15 X 4 "Q" PLUS TIPO 4702, 4703, 4704, 4705 (RF5)

KIT HERRAJES 4524/4720 (MF2)



No. PARTE	DESCRIPCION
LK-9644	KIT HERRAJES 4524/4720 (MF2)

KIT PARA ZAPATA 4709 (ES2)




No. PARTE	DESCRIPCION
LK-10244S	KIT PARA ZAPATA 4709 (ES2)

KIT PARA EJE MERITOR 16 1/2"



No. PARTE	DESCRIPCION
LK-10760	KIT DE HERRAJES EATON 16 1/2" PARA FRENO TIPO AXLE 4719 & 4725 (EF-2)

KIT CLAVOS 1307/1308 (ARK)



No. PARTE	DESCRIPCION
LK-4800	KIT CLAVOS 1307/1308 (ARK)

KITS DE BUJES PARA ZAPATAS

JUEGO DE REPARACION GAVILAN ROCKWELL MOTRIZ



No. PARTE	DESCRIPCION
LK-2086B	LOCKET
E-2086B	EUCLID
B8646	SIRCO
CQ67327	HALDEX

JUEGO DE REPARACION GAVILAN PROPAR



No. PARTE	DESCRIPCION
LK-2090	LOCKET
E-2090	EUCLID
B8649	SIRCO
CQ67324	HALDEX




KITS DE BUJES PARA ZAPATAS

JUEGO DE REPARACION GAVILAN ROCKWELL EJE LOCO




No. PARTE	DESCRIPCION
LK-2382	LOCKET
E-2382	EUCLID
B8645	SIRCO
CQ67334	HALDEX

JUEGO DE REPARACION GAVILAN ROCKWELL EJE LOCO




No. PARTE	DESCRIPCION
LK-2469	LOCKET
E-2469	EUCLID
B8655	SIRCO
CQ67382	HALDEX

KIT BUJES MERITOR 15"



No. PARTE	DESCRIPCION
LK-3446	KIT BUJES MERITOR 15" 1 1/4 BUJE AS-TRIADO (B8743)
B4743	SIRCO

JUEGO DE REPARACION GAVILAN ROCKWELL MOTRIZ "O" Y "O-PLUS"




No. PARTE	DESCRIPCION
LK-3993B	LOCKET
E-3993B	EUCLID
B8707	SIRCO
CQ67387	HALDEX

KIT BUJES 16 1/2"




No. PARTE	DESCRIPCION
LK-8804	KIT BUJES 16 1/2" MACK PLACA PUNTADAS DOBLADAS
B8804	SIRCO

KIT BUJE MERITOR 16 1/2"




No. PARTE	DESCRIPCION
LK-9080	KIT BUJES MERITOR 16 1/2" PLACA PUNTAS DOBLADAS
B8771	SIRCO

KIT BUJES Y RETENES 1-5/8"




No. PARTE	DESCRIPCION
LK-2670	AROCHI LOCKET
E-2670	EUCLID
B8661	SIRCO

KIT BUJE GAVILAN RKW 1-2/2"




No. PARTE	DESCRIPCION
LK-2291	AROCHI LOCKET
E-2291	EUCLID
B8660	SIRCO

KIT BUJES MERITOR 16 1/2"



No. PARTE	DESCRIPCION
LK-2088A	KIT DE BUJES MERITOR 16 1/2"
B8681	SIRCO

KIT DE BUJES HENDRICKSON 16 1/2"



No. PARTE	DESCRIPCION
LK-9791	KIT DE BUJES HENDRICKSON 16 1/2" STD INTRAX
B8790	SIRCO



KITS PORTA BUJES

PORTA BUJE CUADRADO SPICER



No. PARTE	DESCRIPCION
LK-11445 LK11446	PORTA BUJE CUADRADO SPICER
B8150R B8150L	SIRCO

PORTA BUJE



No. PARTE	DESCRIPCION
LK-1318A	CUBIERTA SUJECION PARA BUJE BARRA (4 PZAS. POR EMPAQUE)
B8696	SIRCO

KIT CON TUBO HENDRICKSON



No. PARTE	DESCRIPCION
LK-11897	KIT CON TUBO HENDRICKSON 16 1/2" INTRAAX
B8805	SIRCO

PORTA GAVILAN PARA EJE SPICER 12 1/4"




No. PARTE	DESCRIPCION
LK-2103	PORTA GAVILAN PARA EJE SPICER
B8733	SIRCO

PORTA GAVILAN PARA EJE SPICER 16 1/2"



No. PARTE	DESCRIPCION
LK-2104	PORTA GAVILAN PARA EJE SPICER
B8714	SIRCO

PORTA BUJE ROTULA CON PLACA



No. PARTE	DESCRIPCION
LK-4594	PORTA BUJE ROTULA CON PLACA
B8725A	SIRCO

PLACA PARA PORTABUJE



No. PARTE	DESCRIPCION
LK-2477B	PLACA PARA PORTABUJE DE GAVILAN
B8736	SIRCO

KIT PARA EJE MERITOR 16 1/2"




No. PARTE	DESCRIPCION
LK-6078	AROCHI LOCKET
E-6078	EUCLID
B8788	SIRCO
KIT 8289	MERITOR

KIT COMPLETO PARA EJE MERITOR 16 1/2"



No. PARTE	DESCRIPCION
LK-9079	AROCHI LOCKET
E-9079	EUCLID
B8773M	SIRCO
KIT 8091	MERITOR

BUJE DE BRONCE 1 5/8"



No. PARTE	DESCRIPCION
LK-9789 / LK807	BUJE DE BRONCE 1 5/8"
B805 / B807	SIRCO

REPUESTOS DE DIRECCION

TRANstec®

NOK8101



TAS 65/66 KIT DEREPARACION
COMPLETO. REF. TRW
#TAS650012

NOK8800



TAS SERIES KIT DE SERVICIO
PARA REPARACION DEL EJE.
AJUSTA TAS, 55, 65, 85. REF.
TRW #TAS00001 (2502017C91)

NOK8868




TAS 55/20/65 KIT DE SERVICIO
PARA REPARACION DEL
SECTOR REF. #TAS000002

NOK8857




KIT DE DIRECCION EQUIPO
PESADO M90 SHEPPARD
OE # 5545381

NOK8823



SHEPPARD M100 KIT DE
REP. COMPLETO PARA
MODELOS DEL 95 Y
ANTERIORES.
(2500325C91, 2502490C91)
TIPO VIEJO

NOK8898



SHEPPARD M100 KIT DE REP.
COMPLETO PARA CAJAS CON
VALVULA AUTOMATICA;
INCLUYE EL NUEVO MODELO
CON CUBRE POLVO. REF.
#5545531 TIPO NUEVO

NOK8899



SHEPPARD M100 KIT DE
REP. COMPLETO PARA CAJAS
CON CUBIERTA DEL EJE CON
TORNILLO

NOK8844



KIT DE DIRECCION PARA
EQUIPO PESADO
SHEPARD M110
SECTOR NUEVOS MODELOS

NOK8855



KIT DE DIRECCION PARA
EQUIPO PESADO SHEPARD
M110 PARA SECTOR

NOK8826



KIT DE DIRECCION PARA
EQUIPO PESADO
SHEPARD M110
REPUESTO DE LIGAS

NOK8309



KIT DE SELLOS PARA CAJA
DE DIRECCION HFB52 TRW

NOK8897



KIT DE DIRECCION PARA
EQUIPO PESADO HFB64 TRW
PARA SECTOR

NOK8835



KIT DE DISTRIBUCION PARA
EQUIPO PESADO SHEPARD
HD94

NOK8843



KIT DE DIRECCION COMPLETO
CAJAS ZF

REPUESTOS DE DIRECCION

TRANstec®

NOK8888



TAS 40 REPUESTO DE DIRECCION SECTOR

NOK8102



TAS 40 REPUESTO DE DIRECCION COMPLETO

NOK8308



HFB64 REPUESTO DE DIRECCION

NOK8869



THP60 KIT DE DIRECCION PARA EQUIPO PESADO

NOK8876



THP60 KIT DE RETENES Y LIGA DE DIRECCION

NOK8310



HFB64 TRW KIT DE SELLOS PARA CAJA DE DIRECCION

NOK8866



HFB64TRW KIT DE RETENES DE DIRECCION

B60030



TAS 55/20/65 BALERO SECTOR

NOK8824



SHEPARD M90 KIT DE DIRECCION PARA EQUIPO PESADO,

NOK8834



M80 M90 M100 KIT DE DIRECCION PARA EQUIPO PESADO, OE5544861

NOK8867



M90 M100 KIT DE DIRECCION

NOK8845



TRW EV KIT DE DIRECCION TRW SK000255

MANGUERAS Y CONEXIONES



ENSAMBLE MANGUERA DE HULE CON CONEXIONES NO REUSABLES

- -MINIMO DE PRESION DE 900 PSI
- -CONFORME A LAS ESPECIFICACIONES DEL SAE J1402 Y DOT-106
- -MAXIMA OPERACIÓN DE PRESION DE 225 PSI
- -OPERA A LA TEMPERATURA DE -40° F, + 200° F
- -RESISTENTE A GASOLINA, DIESEL Y ACEITE.

DIAMETRO INTERIOR Y DIAMETRO EXTERIOR



LARGO PULGADA	MEDIDA cms.	MANGUERA 3/8" I.D. CON SALIDA 1/4" -18 NPTF PARTE	NO. DE PARTE TRAMEC SLOAN
24"	60 cms.	STD381424	STD453224
28"	70 cms	STD381428	STD453228
32"	81 cms.	STD381432	STD453232
36"	91 cms.	STD381436	STD453236
38"	95 cms.	STD381438	STD453238
40"	1.00 mts.	STD381440	STD453240
42"	1.07 mts.	STD381442	STD453242
44"	1.12 mts.	STD381444	STD453244
46"	1.17 mts.	STD381446	STD453246
50"	1.27 mts.	STD381450	STD453250
60"	1.52 mts.	STD381460	STD453260

GRASAS



NO. DE PARTE	DESCRIPCION
GRA-EA3/0.25	GRASA LUBRICANTE INDUSTRIAL
GRA-EA3/1	GRASA LUBRICANTE INDUSTRIAL 1LT
GRA-EA3/0.5	GRASA LUBRICANTE INDUSTRIAL 0.5LTS
GRA-EA3/16	GRASA LUBRICANTE INDUSTRIAL 1 CUBETA
GRA-EA3/4	GRASA LUBRICANTE INDUSTRIAL
GRA-BT3/085	GRASA PARA CHASIS MULTIPROPOSITO

RETENES



NO. DE PARTE	DESCRIPCION
1215B	RETEN
1308B	RETEN AUTOBUSES SULTAN CHRYSLER EJE DE 18,500 LBS. DINA D-500 Y D-600, FORD 17,000-18,500-19,000 LBS 84-94
27295	RETEN
27642B	RETEN
28758	RETEN
34384	RETEN FORD, NAVISTAR, ARVIN, MERITOR,/ROCKWELL, EATON
34387	RETEN 34387
35058	RETEN CON PISTA NEGRO DELANTERO, FORD NAVISTAR, ARVIN MERITOR/ROCKWELL, KENWORTH, PETERBILT, FREIGHTLINER, VOLVO-WHITE (12,000#)
35062B	RETEN DEL. DODGE D-500 Y D-600, DINA 531 EJE, DIRONA F-900 Y FF-931, FORD CF-600DE 9,000-12,000 LBS
35066PRO	RETEN (380001A)
38776	RETEN CON PISTA NEGRO, FORD NAVISTAR ARVIN MERITOR/ROCKWELL, EATON, VOLVO-WHITE (34,000#)
38780	RETEN SIN PISTA VERDE (370023A)
40136	RETEN 40136
42623	RETEN (370107A)
42627	RETEN
43764	RETEN DEL. STEER AXLE 16,000 A 20,000 LBS, DANA SPICER, EATON ROCKWELL, FORD FREIGHTLINER
46300	RETEN DANA SPICER, ARVIN MERITOR/ROCKWELL, EATON, STANDARD FORGE (22,500#)
46305	RETEN
4769	RETEN CON PISTA NEGRA
47697PRO	RETEN SIN PISTA VERDE(370003A)
47699	RETEN
48000	RETEN(370005A)

TAPAS



NO. DE PARTE	DESCRIPCION
1612B	TAPA 6 BARRENOS EJE DELANTERO
1643B	TAPA EJE DE REMOLQUE 6B GRIS
1644B	TAPA EJE DE REMOLQUE 6B NEGRO

JUEGO DE BALEROS



NO. DE PARTE	DESCRIPCION
SET401-G	(580-572) SET JUEGO DE BALEROS 401
SET402-G	(582-572) SET JUEGO DE BALEROS 402
SET403-G	(594A-592A) SET JUEGO DE BALEROS 403
SET404-G	SET JUEGO DE BALEROS 404
SET405-G	(663-653) SET JUEGO DE BALEROS 405
SET406-G	(3782-3720) SET JUEGO DE BALEROS 406
SET408-G	(39590-39520) SET JUEGO DE BALEROS 408
SET411-G	(47686-47620) SET JUEGO DE BALEROS 411
SET413-G	(HM212049-HM212011) SET JUEGO DE BALEROS 413
SET414-G	(HM218248-HM218210) SET JUEGO DE BALEROS 414
SET415-G	(HM518445-HM518410) SET JUEGO DE BALEROS 415

COLLARIN MECANICO



NO. DE PARTE	DESCRIPCION
VKC2215H	COLLARIN MECANICO CHEVROLET CHEVY TODOS LOS MODELOS
VKC2238H	COLLARIN MECANICO PARA EMBRAGUE "CHEVROLET AVEO L4 1.6L(07-)"
VKC2241	COLLARIN MECANICO PARA EMBRAGUE, A3 1.8T (96-03) A3 FSI (03-08) TT 1.8T (02-06), CORDOBA 2.0L (96-99) IBIZA 1.8, LEÓN 1.8L (99-06), TOLEDO 2.0i (93-99).
VKC2242H	COLLARIN MECANICA PARA EMBRAGUE, CORDOBA 1.6L(03-09), IBIZA 1.6L(02-07), CROSS-FOX 1.6L(05-09), LUPO 1.6L (POLO 1.6L
VKC2433H	COLLARIN MECANICO PARA EMBRAGUE, APRIO L4 1.6L
VKC2516H	COLLARIN MECANICO PARA EMBRAGUE
VKM11010H	POLEA TENSORA PARA DISTRIBUCION, TRANSPORTER 1.9DIESEL

CRUCETAS



NO. DE PARTE	DESCRIPCION
VKUA4528A	CRUCETA 5-280X
VKUA4532A	CRUCETA 5-279X
VKUA45888A	CRUCETA 5-438X
VKUA4593A	CRUCETA 5-281X

**DISTRIBUIDORA ARESCO,
S.A. DE C.V.**

www.aresco.com.mx

TORRES DE IXTAPANTONGO 460,

COL. OLIVAR DE LOS PADRES,

DEL. ÁLVARO OBREGÓN,

C.P. 01780,

CIUDAD DE MÉXICO

TEL.: +52 55 56 83 43 41



@AutopartesAresco